

# CONGRESO SEACV 2018

**64** Congreso Nacional de la Sociedad Española de Angiología y Cirugía



**XIV** Congreso Nacional del Capítulo de Cirugía Endovascular




**XXI** Congreso Nacional del Capítulo de Diagnóstico Vascular



**XXVI** Congreso Nacional del Capítulo Español de Flebología y Linfología

Madrid, 5 - 6 - 7 - 8 de junio de 2018



SOCIEDAD ESPAÑOLA  
DE ANGIOLOGÍA Y CIRUGÍA VASCULAR



Hotel Meliá Castilla

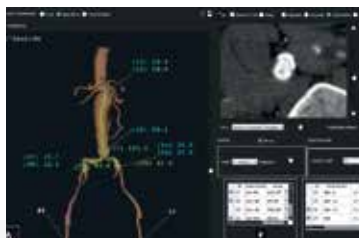
[www.seacv.es](http://www.seacv.es)

# eVida © Vascular

Certificada  0318



Segmentación de la aorta



Análisis 3D



Informe resumen



## Proceso de análisis y planificación vascular intuitivo

eVida® Vascular es un software, disponible para MAC y PC, que facilita la **monitorización y análisis de aneurismas de aorta, planificación preoperativa en reparación endovascular** (EVAR, TEVAR, FEVAR) y Facilita la selección de los stents estándar y, recopila los datos que permitirán el diseño del fenestrado.

eVida® Vascular mejora y hace más ágil la planificación preoperativa permitiendo reducir el análisis de la imagen, la medición y el proceso de planificación quirúrgica (selección de stent estándar y entrada de datos para que el fabricante diseñe la fenestrada).

## Con la nueva actualización del software hemos logrado:

- ✓ **Nuevo explorador de estudios más ágil e intuitivo** que posibilita la búsqueda de estudios, su organización por carpetas y el acceso al informe,
- ✓ Un **proceso de segmentación más rápido**, capaz de procesar estudios con una mayor separación entre cortes (superior a 2,5mm) y con nuevas herramientas de ajuste dinámico y control de la visualización,
- ✓ **Selección de la endoprótesis más adecuada** en los casos AAA estándares.
- ✓ Un **flujo de trabajo** en la planificación **con asistencia mejorada y personalizada** para casos fenestrados.
- ✓ Una **generación y gestión más avanzada de los informes** permitiendo tanto la incorporación de la endoprótesis como la personalización del aspecto.
- ✓ Una **interfaz de planificación renovada** con un acceso más sencillo a las funciones, una organización de las vistas más flexible.

Pruebe ahora eVida® Vascular



Solicita una versión TRIAL en: [www.solutions.emedicahealth.com/evida-vascular/](http://www.solutions.emedicahealth.com/evida-vascular/)



SOCIEDAD ESPAÑOLA  
DE ANGIOLOGÍA Y CIRUGÍA VASCULAR

# 64 CONGRESO SEACV

Madrid, 5 - 6 - 7 - 8 de junio de 2018  
Hotel Meliá Castilla



## ÍNDICE

<b>Bienvenida</b>	04-05
<b>Comités</b>	06
<b>Información General</b>	07
<b>Esquema Científico</b>	
Martes 5 de Junio	08
Miércoles 6 de Junio	09
Jueves 7 de Junio	10
Viernes 8 de Junio	11
<b>Programa Científico</b>	
Martes 5 de Junio	13
Miércoles 6 de Junio	21
Jueves 7 de Junio	33
Viernes 8 de Junio	39
<b>Cursos</b>	43
<b>Talleres</b>	47
<b>Plano de Sede y exposición comercial</b>	50
<b>Patrocinadores</b>	53



SOCIEDAD ESPAÑOLA  
DE ANGIOLOGÍA Y CIRUGÍA VASCULAR

# 64 CONGRESO SEACV

Madrid, 5 - 6 - 7 - 8 de junio de 2018  
Hotel Meliá Castilla



BIENVENIDA

Estimados compañeras/os

Como ya sabéis, tradicionalmente cada cuatro años celebramos nuestro Congreso Nacional en Madrid. Para esta nueva Junta Directiva es su primer gran congreso. Como todo lo primero es ilusionante y estimulante poder intentar que salga lo más perfecto posible. Tenemos una parte ya ganada que es el hecho de coincidir su desarrollo en una ciudad tan bonita como Madrid.

Este año nos encontramos con la nueva normativa reguladora sobre la asistencia a congresos y reuniones, controlada por el Código FENIN. Esta nueva normativa requiere una adaptación a ella, tanto por parte de nosotros como de las casas comerciales, pues sin ellas la realización del evento sería imposible. Estamos todos expectantes en ver cómo se aplica y sus posibles resultados sobre el desarrollo de la reunión.

Hemos querido introducir ciertos cambios en la forma y estructura del mismo. El más significativo ha sido la modificación en la elección de la mayoría de comunicaciones orales, haciendo posible que los autores puedan convencer al Comité Científico de la calidad de su trabajo en tres minutos y así, posteriormente, poder exponer de forma más amplia el mismo. Ello ha conllevado la modificación de la estructura, para permitir presentaciones cortas y largas. También ha supuesto un gran esfuerzo para los servicios docentes, por tener que movilizar la mayor parte de sus residentes en un espacio corto de tiempo. A todos gracias por la ayuda.

Otro aspecto a resaltar ha sido el aumento de tiempo dedicado en estos congresos a los capítulos y secciones de la sociedad, sin los cuales la sociedad sería muy poco. Se ha intentado, y creo que se ha conseguido, que casi todo se realice en sala plenaria. Si bien reduce la cantidad de temas expuestos, aumenta la asistencia a los mismos por falta de disgregación de los asistentes.

Se realizarán cursos o talleres paralelos de corta duración, así como el examen de acreditación del laboratorio vascular y el ya habitual curso nefrovascular.

La Junta Directiva os anima a vuestra asistencia y participación, para que todos nos beneficiemos con el conocimiento de la magnífica labor que se realiza en todos nuestros centros sanitarios en el campo de la Angiología y Cirugía Vascular.



**Valentín Fernández Valenzuela**

Presidente de la SEACV



SOCIEDAD ESPAÑOLA  
DE ANGIOLOGÍA Y CIRUGÍA VASCULAR

# 64 CONGRESO SEACV

Madrid, 5 - 6 - 7 - 8 de junio de 2018  
Hotel Meliá Castilla



## BIENVENIDA

Estimados colegas,

Es un placer daros la bienvenida al 64º Congreso Nacional SEACV en Madrid. Este congreso celebra conjuntamente el 25º Congreso Nacional del Capítulo Español de Flebología y Linfología, el 21º Congreso Nacional del Capítulo de Diagnóstico Vascular y el 14º Congreso Nacional del Capítulo de Cirugía Endovascular. El Comité Organizador Local y los diferentes Comités Científicos han trabajado esforzadamente para ofrecer un programa que incluirá los últimos avances en los diversos campos de la Angiología y la Cirugía Vascular y oportunas revisiones por destacados ponentes compaginados con las aportaciones científicas que compartirán los grupos investigadores de nuestra sociedad.

El Congreso anual de la SEACV ofrece una oportunidad única para reunirse con colegas de todo el territorio nacional, y más allá, en un ambiente instructivo, científico y profesional sensacional. El alcance y la calidad del intercambio científico convierten al Congreso en el principal activo de la SEACV como la más importante reunión de investigación y educación vascular en el país.

Este congreso pretende promover la interacción entre los diferentes grupos, así como propiciar un punto de encuentro para los diferentes agentes implicados en la prevención, diagnóstico y tratamiento de las patologías vasculares y transversalmente para aquellas en las que tenga implicaciones el sistema circulatorio. La programación, con encuentros multidisciplinares y desarrollo de mesas y debates abiertas a la participación plenaria, fomentará el intercambio deseable de diferentes aproximaciones a temas candentes para nuestra sociedad. Recibiremos, además, con gran honor a los representantes de las sociedades hermanas portuguesa e italiana (SPACV y SICVE) invitados a la Mesa Internacional de Cirugía Vascular.

Este año damos un paso más allá proporcionando una innovación en el formato en que se presentan las comunicaciones orales. Más de 80 trabajos en formato rápido serán comunicados los primeros días del congreso para discernir de entre ellos aquellas 36 comunicaciones orales que se discutirán y continuarán con el formato extendido que permitirá una mayor interacción entre el presentador, moderadores y audiencia; todo con el fin de avanzar en la consecución de cotas superiores de interés científico.

Madrid se caracteriza por su carácter inclusivo y acogedor. Está en la esencia de la ciudad y de los que la habitan; y es lo que respiraréis como congresistas. Nadie es extraño en Madrid: no es sino el espíritu con el que os acogemos.

El Congreso de la SEACV continua su evolución y mejoría con la contribución de nuestros congresistas, convirtiendo una ya gran reunión en una aún más espectacular. Os damos las gracias sinceramente por vuestra contribución en el pasado y esperamos que tengáis la oportunidad de experimentar las mejoras y crecimiento de nuestra reunión. Y lo más importante, deseamos que el congreso cumpla la misión de la SEACV y colme vuestras expectativas.

Atentamente,



**Joaquín de Haro Miralles**  
Comité Organizador Local



**Julia Ocaña Guaita**  
Comité Organizador Local



SOCIEDAD ESPAÑOLA  
DE ANGIOLOGÍA Y CIRUGÍA VASCULAR

# 64 CONGRESO SEACV

Madrid, 5 - 6 - 7 - 8 de junio de 2018  
Hotel Meliá Castilla



## COMITÉS

### JUNTA DIRECTIVA SEACV

#### Presidente

Valentín Fernández Valenzuela

#### Vicepresidente 1

Manuel Rodríguez Piñero

#### Vicepresidenta 2

Melina Vega de Céniga

#### Secretario

José Manuel Domínguez  
González

#### Tesorera

Marta Ballesteros Pomar

#### Vocalía de Publicaciones

Elena Iborra Ortega

#### Vocalía de Proyección Exterior

Ángel Flores Herrero

#### Vocalía de Asuntos Profesionales y práctica privada

Andrés García León

#### Vocalía de Relaciones con Sociedades Autonómicas y registro

Álvaro Torres Blanco

#### Vocalía de Formación Continuada

Julia Ocaña Guaita

#### Vocalía de Investigación

Joaquín de Haro Miralles

#### Vocalía de nuevas tecnologías y presencia web

Francisco Álvarez Marcos

#### Vocalía de representante MIR

Lucía Requejo García

### CAPÍTULO DE CIRUGÍA ENDOVASCULAR DE LA SEACV (CEEV)

#### Presidenta

Mercedes Guerra Requena

#### Vicepresidente 1ª

Francisco Gómez Palonés

#### Vicepresidente 2ª

Manuel Alonso Pérez

#### Secretario

José P. Linares-Palomino

#### Tesorera

Reyes Vega Manrique

#### Vocales

Sergi Bellmunt Montoya  
Elena González Cañas  
Enrique González Tabares  
Elena Iborra Ortega  
Ignacio Lojo Rocamonde  
Rodrigo Rial Horcajo  
Lourdes del Río Solá

### CAPÍTULO ESPAÑOL DE FLEBOLOGÍA Y LINFOLOGÍA (CEFYL)

#### Presidente

Fidel Fernández Quesada

#### Vicepresidentes

Carles Miquel Abad (Tesorería)  
Rodrigo Rial Horcajo

#### Secretaria

Lourdes Reina Gutiérrez

#### Vocal

Jesús Alós Villacrosa  
Victoria Arcediano Sánchez  
Javier Leal Monedero  
Javier Pérez Monreal  
Ramiro Verdejo Tamarit

### CAPÍTULO DE DIAGNÓSTICO VASCULAR (CDV)

#### Presidente

Jorge Cuenca Manteca

#### Vice-Presidente

Óscar Merino Mairal

#### Secretario

Alejandro Rodríguez Morata

#### Tesorero

Álvaro Torres Blanco

#### Vocales

Ana Begoña Arribas Díaz  
Xavier Cabezuelo Adame  
Benito Cubo Cintas  
Mónica García Pandabenes  
Mª Lourdes del Río Solá  
Xavier Martí Mestre

### GRUPOS DE TRABAJO

#### ACCESOS VASCULARES

Agustín Arroyo Bielsa

#### PIE DIABÉTICO

Ignacio Blanes Mompó

#### MEDICINA VASCULAR

Albert Clarà Velasco

#### GRUPO DE CALIDAD

Bader Al-Raies Bolaños



SOCIEDAD ESPAÑOLA  
DE ANGIOLOGÍA Y CIRUGÍA VASCULAR

# 64 CONGRESO SEACV

Madrid, 5 - 6 - 7 - 8 de junio de 2018  
Hotel Meliá Castilla



## INFORMACIÓN GENERAL

### Fechas

5 - 6 - 7 - 8 de junio de 2018

### Sede

#### Hotel Meliá Castilla

Calle del Poeta Joan Maragall, 43 - Madrid

Tel: (34) 91 567 50 00

[www.meliacastilla.com](http://www.meliacastilla.com)



### Web

[www.seacv.es](http://www.seacv.es)

[www.congresos-seacv.com](http://www.congresos-seacv.com)

### Cuotas de inscripción

	Antes 21/4/18	hasta 27/5/18	directo sede
Miembro SEACV	530 Eur	585 Eur	615 Eur
No miembro SEACV	585 Eur	645 Eur	670 Eur
Residente (con acreditación)	420 Eur	445 Eur	475 Eur
Miembros SEACV jubilados (21% IVA incluido)	0 Eur	0 Eur	0 Eur

La inscripción se realizará exclusivamente online en [www.congresos-seacv.com](http://www.congresos-seacv.com)

### Secretaría técnica

#### Torres Pardo

C/ Napsols 187, 2º · 08013 Barcelona.

Tel. +34 93 246 35 66

[www.torrespardo.com](http://www.torrespardo.com)



**Esther Torres**

[e.torres@torrespardo.com](mailto:e.torres@torrespardo.com)



**Mireia Pedrals**

[m.pedrals@torrespardo.com](mailto:m.pedrals@torrespardo.com)

### Secretaría turística

#### Viajes El Corte Inglés

Dpto. Sociedades Científico-Médicas

Casado del Alisal, 14 · 28014 Madrid

Tel. +34 91 330 07 55 · Fax. +34 91 420 39 52

E-mail: [acv@viajeseci.es](mailto:acv@viajeseci.es)

VIAJES

El Corte Inglés

### Secretaría SEACV

#### Sede Social:

Pº Bonanova, 47

08017 Barcelona

Tel. 664 57 49 02

E-mail: [secretaria@seacv.es](mailto:secretaria@seacv.es)











# ESQUEMA CIENTÍFICO - JUEVES 7 DE JUNIO

	SALA TAPICES	SALA COMENDADOR	SALA ESCUDO	SALA DOBLÓN
08:00 - 08:30	<b>PANELES</b>  <b>MESA CEFyL</b> Actualización de las técnicas de tratamiento menos invasivo en la IVC. Evaluación de su coste-efectividad  PAUSA-CAFÉ (11.00-11.15h) <b>DOCUMENTO CONSENSO LIPEDEMA</b> MESA DEBATE CEFyL Coste de oportunidad ¿Satisfechos con la formación flebotológica?	<b>CURSOS</b> E-PLANING CryoLife JOTEC	SALA ESCUDO	SALA DOBLÓN
08:30 - 09:00				
09:00 - 09:30				
09:30 - 10:00				
10:00 - 10:30	<b>COMUNICACIONES LIBRES</b>	<b>PRESENTACIÓN 2º ED. CONUIEI</b>	SALA ESCUDO	SALA DOBLÓN
10:30 - 11:00				
11:00 - 11:30				
11:30 - 12:00				
12:00 - 12:30	<b>DESCANSO</b>	<b>CURSOS</b> ACTUALIZACIÓN Y NOVEDADES EN EVC: DE C1 A C6 Inscripción por email a: <a href="mailto:m.pedrals@torrespardo.com">m.pedrals@torrespardo.com</a>	SALA ESCUDO	SALA DOBLÓN
12:30 - 13:00				
13:00 - 13:30				
13:30 - 14:00				
14:00 - 14:30	<b>COMUNICACIONES LIBRES</b>	<b>CURSOS</b> ACTUALIZACIÓN Y NOVEDADES EN EVC: DE C1 A C6 Inscripción por email a: <a href="mailto:m.pedrals@torrespardo.com">m.pedrals@torrespardo.com</a>	SALA ESCUDO	SALA DOBLÓN
14:30 - 15:00				
15:00 - 15:30				
15:30 - 16:00				
16:00 - 16:30	<b>PAUSA-CAFÉ</b>  <b>VÍDEO (BIOTRONIK)</b>  <b>VÍDEO (BOSTON SCIENTIFIC)</b>  <b>ASAMBLEA ORDINARIA SEACV</b> 	<b>CURSOS</b> ACTUALIZACIÓN Y NOVEDADES EN EVC: DE C1 A C6 Inscripción por email a: <a href="mailto:m.pedrals@torrespardo.com">m.pedrals@torrespardo.com</a>	SALA ESCUDO	SALA DOBLÓN
16:30 - 17:00				
17:00 - 17:30				
17:30 - 18:00				
18:00 - 18:30	<b>ASAMBLEA ORDINARIA SEACV</b> 	<b>CURSOS</b> ACTUALIZACIÓN Y NOVEDADES EN EVC: DE C1 A C6 Inscripción por email a: <a href="mailto:m.pedrals@torrespardo.com">m.pedrals@torrespardo.com</a>	SALA ESCUDO	SALA DOBLÓN
18:30 - 19:00				
19:00 - 19:30				
19:30 - 20:00				

**Off-the-self endovascular solutions for AAA with short neck.** Workshop by Dr. Donas.  
 Inscripción: [m.pedrals@torrespardo.com](mailto:m.pedrals@torrespardo.com)

**Casos complejos: que opciones tengo? Cateter y guía BTK.** Taller patrocinado por World Medica

**Workshop de Guías para Intervencionismo Periférico.** Taller patrocinado por Abbott


# ESQUEMA CIENTÍFICO - VIERNES 8 DE JUNIO




08:00 - 08:30	<b>MESA REDONDA MEDICINA VASCULAR</b> De la ciencia básica a la práctica cotidiana en el aneurisma de aorta abdominal
08:30 - 09:00	
09:00 - 09:30	<b>MESA REDONDA PATOLOGÍA DISTAL</b> Patrocinada por ABBOTT
09:30 - 10:00	
10:00 - 10:30	<b>VÍDEO (GORE)</b>
10:30 - 11:00	<b>PAUSA-CAFÉ</b>
11:00 - 11:30	<b>MESA CHEVAR/FEVAR</b> Patrocinada por MEDTRONIC
11:30 - 12:00	
12:00 - 12:30	<b>MESA PRO/CONTRA</b> Patología aórtica abdominal: fijación infra o suprarrenal
12:30 - 13:00	Patrocinada por GORE
13:00 - 13:30	<b>CONFERENCIA MAGISTRAL MEDICINA VASCULAR</b>
13:30 - 14:00	<b>SESIÓN E-MÉDICA</b>
14:00 - 14:30	
14:30 - 15:00	

**CURSOS  
SALIDAS PROFESIONALES  
EN EL EXTRANJERO**

 64 Congreso Nacional de la Sociedad Española de Angiología y Cirugía

 XIV Congreso Nacional del Capítulo de Cirugía Endovascular

 XXI Congreso Nacional del Capítulo de Diagnóstico

 XXVI Congreso Nacional del Capítulo Español de Flebología y Linfología



SOCIEDAD ESPAÑOLA  
DE ANGIOLOGÍA Y CIRUGÍA VASCULAR

# 64 CONGRESO SEACV

Madrid, 5 - 6 - 7 - 8 de junio de 2018  
Hotel Meliá Castilla





**PROGRAMA CIENTÍFICO**  
**MARTES 5 DE JUNIO**



SOCIEDAD ESPAÑOLA  
DE ANGIOLOGÍA Y CIRUGÍA VASCULAR

# 64 CONGRESO SEACV

Madrid, 5 - 6 - 7 - 8 de junio de 2018  
Hotel Meliá Castilla



## PROGRAMA CIENTÍFICO - MARTES 5 DE JUNIO

### SALA TAPICES



15.00 - 16.30h

#### MESA REDONDA PROTECCIÓN RADIOLÓGICA

Moderadora: Lourdes del Río. H. Clínico Universitario de Valladolid

#### Cómo se sitúa España frente al resto de países en términos de radioprotección

José Miguel Fernández-Soto. Física Médica. H. Clínico San Carlos. Madrid

#### Quirófanos híbridos: ¿Mejor calidad de imagen, mayor radiación?

Juan Sebastián Romero Fernández. Philips

#### Curva de aprendizaje en medidas de radioprotección y manejo de quirófanos híbridos

Toni Giménez Gaibar. H. Universitario Parc Taulí. Sabadell

#### Los nuevos dispositivos para EVAR mejorarán los tiempos de exposición a la radiación: futuro por demostrar

Mateo Salvatore. Endologix

#### Deberíamos establecer niveles de referencia de radiación en procedimientos endovasculares como estándares de calidad

Rodrigo Rial Horcajo. H. Clínico San Carlos. Madrid



18.30 - 19.30h

#### MESA PRO/CONTRA LA DISECCIÓN TIPO B NO COMPLICADA SE DEBE TRATAR EN AGUDO PARA EVITAR COMPLICACIONES

Moderador: Claudio Gandarias Zúñiga. H. Ramón y Cajal. Madrid

**A favor:** Jordi Maeso Lebrun. H. Universitario Vall d'Hebrón. Barcelona

**En contra:** Ángel Galindo García. H. Clínico San Carlos. Madrid



16.30 - 17.00h

#### PROYECTO TEVAR

Presenta: Mercedes Guerra Requena.

Presidenta del Capítulo de Cirugía Endovascular.

Hospital de Guadalajara

Ponente: Cristina López Espada.

Complejo Hospitalario Universitario de Granada

17.00 - 17.30h

Pausa-café



17.30 - 18.30h

#### MESA REDONDA ACTUALIZACIÓN TERAPÉUTICA EN ENDOFUGAS

Moderador: Ignacio Agúndez Gómez. H. Universitario de Burgos

#### Endofugas de alto flujo

Manuel Rodríguez Piñero. H. Universitario Puerta del Mar. Cádiz

#### Endofugas tipo II

Manuel Alonso. H. Universitario Central de Asturias. Oviedo

#### Endofugas tipo IV y V o endotensión

Estrella Blanco Cañibano. H. Universitario de Guadalajara

#### Endofugas en los procedimientos endovasculares toracoabdominales fenestradas/BEVAR

Francisco Gómez Palonés. H. Universitario Dr Peset. Valencia



SOCIEDAD ESPAÑOLA  
DE ANGIOLOGÍA Y CIRUGÍA VASCULAR

# 64 CONGRESO SEACV

Madrid, 5 - 6 - 7 - 8 de junio de 2018  
Hotel Meliá Castilla



## PROGRAMA CIENTÍFICO - MARTES 5 DE JUNIO

### SALA COMENDADOR

10.00 - 16.30h

#### CURSO LEAN OPTIMIZACIÓN DE PROCESOS QUIRÚRGICOS

Docente y ponente: Cristina Fontcuberta

Industrial y formadora del  
Instituto Lean Management

Coordinador:

Dra. Cristina López Espada  
Complejo Hospitalario Universitario de Granada

#### OBJETIVOS DEL TALLER

- Obtener un conocimiento de los orígenes del LEAN y de cómo sus principios básicos pueden ser aplicados a organizaciones del sector salud. Potenciales resultados.
- Aprender cómo la Metodología LEAN puede aplicarse en procesos quirúrgicos.
- Identificar qué actividades de un área quirúrgica existen que no aportan un valor añadido desde el punto de vista de la Metodología LEAN.
- Aprender cómo usar herramientas muy útiles para la optimización de procesos quirúrgicos como son: el diagrama de precedencia o la técnica del SMED.
- Practicar con la resolución de un problema, mediante el A3.

17.00 - 17.30h

Pausa-café

17.30 - 19.30h

#### COMUNICACIONES RÁPIDAS

Moderadores: Raul Lara, Luis de Benito

#### CR 74 - MISCELÁNEA

##### Efectos protectores de rivaroxaban sobre la regulación mitocondrial en el aneurisma de aorta abdominal

Iñaki Cernuda Artero<sup>(1)</sup>, Guillermo Moñux Ducajú<sup>(1)</sup>, Antonio López Farré<sup>(2)</sup>, José Zamorano León<sup>(2)</sup>, Maday Cabrero Fernández<sup>(1)</sup>, Francisco Javier Serrano Hernando<sup>(1)</sup>

<sup>1</sup>. Servicio De Cirugía Vascular, Hospital Clínico San Carlos, Madrid

<sup>2</sup>. Departamento De Medicina, Facultad De Medicina, Universidad Complutense de Madrid

#### CR 32 - MISCELÁNEA

##### Estudio de MiRNAs disregulados en tejido de pacientes con aneurisma de aorta abdominal

Emma Plana Andani<sup>(1)</sup>, Laura Gálvez Núñez<sup>(2)</sup>, Pilar Medina Badenes<sup>(1)</sup>, Silvia Navarro Rosales<sup>(1)</sup>, Victoria Fornés Ferrer<sup>(1)</sup>, Manuel Miralles Hernández<sup>(2)</sup>

1. Instituto de Investigación Sanitaria La Fe, Valencia

2. Hospital Universitario y Politécnico La Fe, Valencia

#### CR 35 - MISCELÁNEA

##### Programa de valoración ecográfica previa a la realización del primer acceso vascular para hemodiálisis

Eduardo Mateos Torres, Carles Díaz Durán, Carlos Ruiz Carmona, Lidia Marcos García, Meritxell Mellado Joan, Albert Clarà Velasco  
Parc de Salut Mar, Barcelona

#### CR 15 - FEMORO-DISTAL

##### Caracterización de las velocidades tibiales por ecografía doppler y validez del índice tobillo-profunda en la enfermedad arterial periférica

Gergana T. Taneva, Ana Begoña Arribas Díaz, Ciro Baeza Bermejillo, Alejandro González García, Jesús Fernández Bravo, César Aparicio Martínez

Hospital Universitario Fundación Jiménez Díaz, Madrid

#### CR 16 - AORTO-ILÍACO

##### Los aneurismas hipogástricos empeoran los resultados del tratamiento endovascular de aneurismas ilíacos mediante branch ilíaco: el registro pelvis

Gergana T. Taneva, Giovanni Torsello, Konstantinos P. Donas

Hospital Universitario Fundación Jiménez Díaz, Madrid

#### CR 136 - AORTO-ILÍACO

##### Seguimiento del EVAR con ecografía. Utilidad del software Qlab de Philips.

Irene Rastrollo Sánchez, Jorge Bartolomé Cuenca Manteca, Marina Hebberecht López, José Damián Herrera Mingorance, Jerónimo Antonio Fernández Herrera, Luis Miguel Salmerón Febres

UGC Angiología y Cirugía Vascular, Granada



SOCIEDAD ESPAÑOLA  
DE ANGIOLOGÍA Y CIRUGÍA VASCULAR

# 64 CONGRESO SEACV

Madrid, 5 - 6 - 7 - 8 de junio de 2018  
Hotel Meliá Castilla



## PROGRAMA CIENTÍFICO - MARTES 5 DE JUNIO

### SALA COMENDADOR

#### CR 64 - AORTO-ILÍACO

**La sarcopenia predice una peor supervivencia tardía entre pacientes con aneurisma de aorta abdominal tratados de forma endovascular**

Carles Díaz Durán, Manel Fa Binefa, Eduardo Mateos Torres, Alina Velescu, Lúdia Marcos García, Albert Clarà Velásco  
Hospital del Mar, Barcelona

#### CR 117 - MISCELÁNEA

**Antibioterapia empírica en la infección de pie diabético moderada-severa: comparación de doce regímenes, flora y resistencias**

Sergio Fernández Bello, Lourdes Del Rio Sola, Cintia Mariana Flota Ruiz, Liliانا Alexandra Fidalgo Domingos, Elena García Rivera, Carlos Vaquero Puerta  
Hospital Clínico Universitario de Valladolid

#### CR 34 - AORTO-ILÍACO

**Evolución a largo plazo de los pacientes tratados mediante EVAR por aneurisma de aorta abdominal infrarrenal roto (REVAR)**

Malka Huici Sánchez, Elena Iborra Ortega, Emma Espinar García, Ramón Vila Coll, Antonio Romera Villegas  
Hospital Universitario de Bellvitge, Barcelona

#### CR 162 - FEMORO-DISTAL

**Evolución natural de las estenosis hemodinámicamente significativas no tratadas tras revascularización endovascular de miembros inferiores**

Malka Huici Sánchez, Carlos Martínez Rico, Francisco Javier Martí, Mestre, Dolores Cervellera García, Emma Espinar García, Ramón Vila Coll  
Hospital Universitario de Bellvitge, Barcelona

#### CR 158 - MISCELÁNEA

**Efecto del clopidogrel versus aspirina en la inhibición de la expresión del inflammasoma proaterosclerótico Nlrp1 en las células endoteliales. Resultados de un estudio prospectivo, randomizado y cruzado. (Estudio ECLOAS)**

Ilsem Laime Álvarez, Silvia Bleda Moreno, Isabel Sánchez Muñoz, Alejandro Bravo Martínez, Joaquin De Haro Miralles, José Ramón March García, Jhenifer Clarivel Uyaguari Matailo  
Hospital Universitario de Getafe, Madrid

#### CR 29 - MISCELÁNEA

**“IMAGEN VASCULAR” Una nueva App médica con fines docentes**

M. Noelia Alonso Gómez, Antonio Martínez Izquierdo, Afnan Abdelkader Abu-Sneimeh, Felipe Sáinz González  
HCD, Madrid

#### CR 2 - MISCELÁNEA

**Implementación de una unidad funcional del acceso vascular para hemodiálisis: resultados asistenciales e indicadores de calidad**

Lucía Martínez Carnovale<sup>(1)</sup>, Montserrat Yeste Campos<sup>(2)</sup>, Ezequiel Paredes Mariñas<sup>(2)</sup>, Lorenzo Álvarez Rodríguez<sup>(2)</sup>, Antonio de La Torre Morán<sup>(2)</sup>, Secundino Llagostera Pujol<sup>(1)</sup>

1. Hospital Germans Trias i Pujol, Badalona, Barcelona  
2. Hospital de Terrassa, CST, Terrassa, Barcelona

#### CR 84 - AORTO-ILÍACO

**Consideraciones anatómicas en el resultado a medio plazo de los cuellos cónicos en el EVAR**

Gabriela Gonçalves Martins, Ivan Constenla García, Cristina Tello Díaz, Xavier Tenezaca Sari, Valentín Valenzuela Fernández, Sergi Bellmunt Montoya

Hospital Universitario Vall d'Hebron, Barcelona

#### CR 87 - AORTO-ILÍACO

**Experiencia con prótesis de sellado endovascular con polímero de peg en el tratamiento de aneurismas aorto-ilíacos**

Manuel Miralles Hernández, Laura Gálvez Núñez, Moisés Falcón Espínola, Lucía Requejo García, Luis García Domínguez, Manel Arrébola López  
Hospital Universitari i Politècnic La Fe, Valencia

#### CR 19 - IVC

**Escleroterapia con espuma en el tratamiento de la insuficiencia de vena safena externa de calibre menor a 8mm.**

Ana Moreno Reina, Ester Melina Castillo Martínez, Guillermo Baeza Núñez De Arenas, Francisco Javier Moreno Machuca, Andrés García León  
Hospital Universitario Nuestra Señora de Valme, Sevilla

#### CR 33 - MISCELÁNEA

**Ondas de choque aplicadas a la curación de úlceras crónicas**

Malka Huici Sánchez, Francisco Javier Martí Mestre, Cristina Serrano García, Ramón Vila Coll  
Hospital Universitario de Bellvitge, Barcelona

#### CR 99 - AORTO-ILÍACO

**Factores preoperatorios pronósticos en cirugía abierta de aneurisma de aorta abdominal Yuxtarenal**

Jesús Fernández Bravo, Alejandro González García, Patricia Lorena Torres Lebruno, Teresa Lidia Reyero Postigo, Ana Begoña Arribas Díaz, Cesar Aparicio Martínez  
Fundación Jiménez Díaz, Madrid





SOCIEDAD ESPAÑOLA  
DE ANGIOLOGÍA Y CIRUGÍA VASCULAR

# 64 CONGRESO SEACV

Madrid, 5 - 6 - 7 - 8 de junio de 2018  
Hotel Meliá Castilla



## PROGRAMA CIENTÍFICO - MARTES 5 DE JUNIO

### SALA COMENDADOR

#### CR 161 - MISCELÁNEA

##### Inicio de una consulta monográfica y multidisciplinar de anomalías vasculares

Elena Marín Manzano, Covadonga Mendieta Azcona, Alexia Paluso Montero, Teresa Hernández Ruíz, Carlos Renato Jiménez Román, Juan Carlos López Gutiérrez  
Hospital Universitario La Paz, Madrid

#### CR 170 - FEMORO-DISTAL

##### El índice neutrófilo/linfocito predice la pérdida de permeabilidad y los eventos adversos mayores sobre la extremidad en la revascularización infrainguinal

Julio González Hernández, Cesar Varela Casariego, Ignacio Michel Guisasaola, Ilsem Verónica Laime Álvarez, Jhenifer Clarivel Uyaguari Matallo, José Ramón March García  
Hospital Universitario de Getafe, Madrid

### SALA ESCUDO

08.30 - 11.30h

#### CURSO DE PREPARACIÓN PARA EL EXÁMEN DE CERTIFICACIÓN PERSONAL BÁSICA DEL CDV

INFORMACIÓN E INSCRIPCIONES:  
[www.examencertificacioncdv.com](http://www.examencertificacioncdv.com)

#### Comentarios de las recomendaciones de las cuatro guías publicadas: Insuficiencia venosa, isquemia crónica de MMII, indicaciones, seguimiento CAD y TSA

Camino Fernández Morán  
Servicio de Angiología y Cirugía Vascular.  
Complejo Asistencial Universitario de León

#### Hemodinámica arterial

Ángeles Menéndez Herrero  
Servicio de Angiología y Cirugía Vascular.  
Hospital Universitario Central de Asturias (HUCA), Oviedo

#### Hemodinámica venosa

Ramón Vila Coll.  
Servicio de Angiología y Cirugía Vascular.  
Hospital Universitario de Bellvitge

#### Artefactos de imagen, principios físicos e instrumentación

Ignacio Leal Lorenzo  
Departamento de Cirugía Vascular.  
Clínica Universitaria de Navarra

11.30 - 12.00h

Pausa-café

12.00 - 14.00h

#### EXÁMEN TEÓRICO DE CERTIFICACIÓN PERSONAL BÁSICA DEL CAPÍTULO DE DIAGNÓSTICO VASCULAR

14.00 - 15.30h

Comida libre

15.30 - 17.30h

#### EXÁMEN PRÁCTICO DE CERTIFICACIÓN PERSONAL BÁSICA DEL CAPÍTULO DE DIAGNÓSTICO VASCULAR

SALA DOBLÓN

17.30 - 19.30h

#### COMUNICACIONES RÁPIDAS

Moderadores: Manel Arrébola, Francisco J. Medina

#### CR 60 - MISCELÁNEA

**Unidad de pie diabético. Modelo toe-flow. Resultado a 3 años**  
Juan Pedro Sánchez Ríos, Jesús Manuel Alfayate García, Susana Cáncer Pérez, Fernando Criado Galán, Miguel Gutiérrez Baz, Luis De Benito Fernández  
Hospital Universitario Fundación Alcorcón, Madrid



SOCIEDAD ESPAÑOLA  
DE ANGIOLOGÍA Y CIRUGÍA VASCULAR

# 64 CONGRESO SEACV

Madrid, 5 - 6 - 7 - 8 de junio de 2018  
Hotel Meliá Castilla



## PROGRAMA CIENTÍFICO - MARTES 5 DE JUNIO

### SALA ESCUDO

#### CR 113 - MISCELÁNEA

##### **Evaluación de la evolución clínica en el tratamiento quirúrgico del síndrome del estrecho torácico mediante escalas funcionales**

Marco Antonio Ramírez Rodríguez, Noé Benabarre Castany, Agustín Minguez Bautista, Oscar Merino Mairal, Ramón Riera Vázquez, Pascual Lozano Villarderl  
Hospital Universitario Son Espases, Palma de Mallorca

#### CR 12 - IVC

##### **Acción directa de sulodexida sobre inflamación y dinámica mitocondrial en venas varicosas**

Antonio Martín Conejero<sup>(1)</sup>, Maday Cabrero Fernández<sup>(1)</sup>, Iñaki Cernuda Artero<sup>(1)</sup>, José Javier Zamorano León<sup>(2)</sup>, Antonio José López Farré<sup>(2)</sup>, Francisco Javier Serrano Hernando<sup>(1)</sup>  
1. Servicio de Angiología y Cirugía Vascular. Hospital Clínico San Carlos, Madrid  
2. Departamento de Medicina. Facultad Medicina. Universidad Complutense de Madrid

#### CR 125 - MISCELÁNEA

##### **Papel del dímero-D ajustado por la edad en el diagnóstico de TVP aguda de miembros inferiores a nivel ambulatorio**

Xavier Jiménez Guiu, Antonio Romera Villegas, Malka Huici Sánchez, Emma Espinar García, Ramón Vila Coll  
Hospital Universitari de Bellvitge, Barcelona

#### CR 128 - MISCELÁNEA

##### **Estudio experimental para la evaluación "Invitro" de los dispositivos de sellado por energía en cirugía de revascularización**

Moisés Falcón Espínola, Lucía Requejo García, Laura Gálvez Núñez, Nohelia Rojas Ferrer, Manuel Ignacio Sánchez Nevárez, Manuel Miralles Hernández  
Hospital Universitario La Fe, Valencia

#### CR 182 - MISCELÁNEA

##### **Enfermedad hemorroidal: un nuevo enfoque basado en la ultrasonografía intravascular y stenting del sistema venoso ilíaco. Experiencia inicial**

Juan Guilleuma Aregay, Antonio Jiménez Ramos  
IVISMED, Madrid

#### CR 7 - IVC

##### **Desarrollo de un nuevo sistema de fabricación estandarizado de espuma esclerosante**

Enric Roche Rebollo<sup>(1)</sup>, Antoni Puig Doménech<sup>(1)</sup>, Jean-Baptiste Galy<sup>(2)</sup>, Ramón Pons Pons<sup>(3)</sup>, Oriol Roche Morgo<sup>(4)</sup>  
1. Clínica Vascular Barcelona, Barcelona  
2. EURECAT, Barcelona  
3. IQAC-CSIC, Barcelona  
4. MSci UCL, Londres, Reino Unido

#### CR 14 - AORTO-ILÍACO

##### **Revisión sistemática sobre modelos económicos sobre aneurisma de aorta abdominal**

Emmanuel Giménez García<sup>(1)</sup>, Mireia Espallargues Carreras<sup>(1)</sup>, Joan Fité Matamoros<sup>(2)</sup>, Sergi Bellmunt Montoya<sup>(3)</sup>  
1. Agència de Qualitat i Avaluació Sanitàries de Catalunya, Barcelona  
2. Hospital de Sant Pau de Barcelona. Angiología, Cirugía Vascular i Endovascular, Barcelona  
3. Hospital Vall d'Hebron de Barcelona. Angiología, Cirugía Vascular i Endovascular, Barcelona

#### CR 24 - AORTO-ILÍACO

##### **Mortalidad del tratamiento endovascular de aneurismas de aorta abdominal en octogenarios**

Natalia Hernández Wiesendanger, Joan Sancho Llorens, Gino Zamora Alarcon, Carlos Esteban Gracia, Pere Altés Mas, Secundino Llagostera Pujol  
Hospital Universitari Germans Trias i Pujol, Badalona, Barcelona

#### CR 44 - AORTO-ILÍACO

##### **Resultados preliminares del uso de endoprótesis conformable en el tratamiento de la patología de la aorta torácica.**

Iliana Andrea Suazo Guevara, Christian Michael Espinal Chirinos, Alfonso Jiménez Elbaile, Young Woon Ki, Ana Cristina Marzo Álvarez, José Antonio Lechón Saz  
Hospital Universitario Miguel Servet, Zaragoza

#### CR 61 - MISCELÁNEA

##### **Resultados de la terapia de desbridamiento larval en úlceras crónicas y heridas de origen vascular.**

Iliana Andrea Suazo Guevara, Christian Michael Espinal Chirinos, Alfonso Jiménez Elbaile, Young Woon Ki, Ana Cristina Marzo Álvarez, Irene Vázquez Berges  
Hospital Universitario Miguel Servet, Zaragoza



SOCIEDAD ESPAÑOLA  
DE ANGIOLOGÍA Y CIRUGÍA VASCULAR

# 64 CONGRESO SEACV

Madrid, 5 - 6 - 7 - 8 de junio de 2018  
Hotel Meliá Castilla



## PROGRAMA CIENTÍFICO - MARTES 5 DE JUNIO

### SALA ESCUDO

#### CR 69 - FEMORO-DISTAL

##### Resultados del tratamiento de lesiones del sector femoropoplíteo y distal mediante angioplastia percutánea con paclitaxel

Iliana Andrea Suazo Guevara, Irene Vázquez Berges, Ana Cristina Marzo Álvarez, Christian Michael Espinal Chirinos, Alfonso Jiménez Elbaile, Young Woon Ki  
Hospital Universitario Miguel Servet, Zaragoza

#### CR 71 - MISCELÁNEA

##### Patrones clínicos y radiológicos en pacientes con diagnóstico de malformación vascular: factores predictivos de respuesta al tratamiento

Victoria Eugenia García Blanco, Ana Margarita Ruales Romero, Cristina Galera Martínez, Isabel María Manosalbas Rubio, Esther Dóiz Artázcoz, Manuel Rodríguez Piñero  
Hospital Universitario Puerta del Mar, Cádiz

#### CR 79 - MISCELÁNEA

##### Análisis de las reclamaciones como herramienta de gestión en una unidad de cirugía vascular

Marina Agudo Montore, Cristina López Espada, José Patricio Linares Palomino, Jorge Bartolomé Cuenca Manteca, Marina Hebberecht López, Luis Miguel Salmerón Febres  
Complejo Hospitalario Universitario de Granada

#### CR 172 - FEMORO-DISTAL

##### Stents miméticos para el tratamiento de lesiones en femoral superficial y poplíteo

Montserrat Esturríca Duch, Carlos Martínez Rico, Francisco Javier Martí Mestre, Begoña Gonzalo Villanueva, Ramón Vila Coll  
Hospital Universitari de Bellvitge, Barcelona

#### CR 40 - AORTO-ILÍACO

##### Reintervenciones en los EVAR.

##### Resultados del seguimiento de 18 años

Emma Espinar García, Elena Iborra Ortega, Siloe Palacios Maldonado, Xavier Jiménez Guiu, Antonio Romera Villegas, Ramón Vila Coll  
Hospital Universitari de Bellvitge, Barcelona

#### CR 94 - FEMORO-DISTAL

##### Papel de la terapia con balón con droga en el tratamiento de la patología oclusiva del sector femoropoplíteo

Adriana Baturone Blanco, Isaac Martínez López, Iñaki Cernuda Artero, Maday Cabrero Fernández, Ferrán Plá Sánchez, Francisco Javier Serrano Hernando  
Hospital Clínico San Carlos, Madrid

#### CR 141 - AORTO-ILÍACO

##### Modelos de predicción de mortalidad de los aneurismas de aorta abdominal rotos

Alexia Victoria Paluso Montero, Beatriz Martínez Turégano, Teresa Hernández Ruiz, Marta Lavirgen Labrador, Luis Riera Del Moral, Álvaro Fernández Heredero  
Hospital Universitario La Paz, Madrid

#### CR 151 - MISCELÁNEA

##### Traumatismos vasculares pediátricos: modelos de lesión, morbilidad y mortalidad

Cristina Cases Pérez, Diego Eduardo Gómez Arbeláez, Ana Isabel Rodríguez Montaban, Rommel Patricio Montalvo Tinoco, Marina Ansuategui Vicente, José Antonio González Fajardo  
Hospital Universitario 12 de Octubre, Madrid

#### CR 177 - MISCELÁNEA

##### Isquemia mesentérica crónica, experiencia de un centro

Cintia Mariana Flota Ruiz, Álvaro Revilla Calaba, Enrique María San Norberto García, Liliana Fidalgo Domingos, Elena García Rivera, Carlos Vaquero Puerta  
Hospital Clínico Universitario de Valladolid



SOCIEDAD ESPAÑOLA  
DE ANGIOLOGÍA Y CIRUGÍA VASCULAR

# 64 CONGRESO SEACV

Madrid, 5 - 6 - 7 - 8 de junio de 2018  
Hotel Meliá Castilla





**PROGRAMA CIENTÍFICO**  
**MIÉRCOLES 6 DE JUNIO**



SOCIEDAD ESPAÑOLA  
DE ANGIOLOGÍA Y CIRUGÍA VASCULAR

# 64 CONGRESO SEACV

Madrid, 5 - 6 - 7 - 8 de junio de 2018  
Hotel Meliá Castilla



## PROGRAMA CIENTÍFICO - MIÉRCOLES 6 DE JUNIO

### SALA TAPICES

08.00 - 09.30h

#### PANELES

Moderadores: J. R. March, Joaquín de Haro Miralles

#### PA 58 - AORTO-ILÍACO

**Úlcera aórtica penetrante post pancreatitis aguda grave en paciente con nefropatía crónica: tratamiento endovascular sin contraste mediante ultrasonido intravascular (IVUS)**

Diego Soto Valdés, Santiago Estébanez Seco, Benito Méndez Fera, Maite Arriola Hernández, Ángel Flores Herrero, Antonio Orgaz Pérez-Grueso  
Hospital Virgen de la Salud, Toledo

#### PA 25 - AORTO-ILÍACO

**Tratamiento endovascular de aortitis por campylobacter jejuni. A propósito de un caso**

Marina Ansuategui Vicente, Sergio Revuelta Suero, Cristina Cases Pérez, Rommel Montalvo Tinoco, Alejandra Comanges Yeboles, José A González Fajardo  
Hospital 12 de Octubre, Madrid

#### PA 157- AORTO-ILÍACO

**Tratamiento híbrido de endoleak tipo II: Laparoscopia & Embolización**

Liliana Fidalgo Domingos, Enrique M<sup>a</sup> San Norberto García, Alejandro Romero De Diego, Sergio Fernández Bello, Cintia Flota Ruiz, Carlos Vaquero Puerta  
Hospital Clínico Universitario de Valladolid

#### PA 159 - MISCELÁNEA

**Tratamiento híbrido laparoscópico y endovascular del síndrome del ligamento arcuato medio**

Liliana Fidalgo Domingos, Enrique M San Norberto García, Alejandro Romero De Diego, Cintia Flota Ruiz, Elena García Rivera, Carlos Vaquero Puerta  
Hospital Clínico Universitario de Valladolid

#### PA 27 - AORTO-ILÍACO

**Manejo conservador de la infección de endoprótesis aórtica. Serie de casos**

Luis Ariel Pepén Moquete, José Ignacio Chiriboga Granja, Vicente Molina Nácher, Álvaro Torres Blanco, Vicente Andrés Sala Almonacil, Francisco Julian Gómez Palonés  
Hospital Dr. Peset, Valencia

#### PA 51 - TSA

**Niveles de proteína C activada y generación de trombina en pacientes con estenosis carotídea**

Lucía Requejo García <sup>(1)</sup>, Emma Plana Andani <sup>(2)</sup>, Irene Ramos Moreno <sup>(1)</sup>, Laura Martos Marín <sup>(2)</sup>, Silvia Navarro Rosales <sup>(2)</sup>, Manuel Miralles Hernández <sup>(1)</sup>

<sup>1</sup> Hospital Universitari i Politècnic La Fe, Valencia

<sup>2</sup> Instituto de Investigación Sanitaria La Fe, Valencia

#### PA 54 - TSA

**By-pass extra-anatómico en la revascularización de la arteria cerebral media por patología aneurismática intracraneal**

Lucía Requejo García, Rafael Martínez López, Paula Blanes Ortí, Laila Pérez De San Román, Juan Antonio Simal Julián, Manuel Miralles Hernández

Hospital Universitari i Politècnic La Fe, Valencia

#### PA 17 - AORTO-ILÍACO

**Primeros resultados tras el uso de prótesis biosintéticas (Omniflow II<sup>®</sup>) en infecciones vasculares**

Cristina Lozano Ruiz, María José Morales Olmos, Mercedes Cambroneró Aroca, Soraya Fernández González, Carolina Fernández Catalán, Martín Landaluce Chaves

Complejo Hospitalario Universitario de Albacete

#### PA 30 - AORTO-ILÍACO

**Valoración de las alteraciones hemodinámicas producidas por el tevar en la aorta torácica usando 4D-FLOW MRI**

Marvin E. García Reyes <sup>(1)</sup>, Andrea Guala<sup>(2)</sup>, José F. Rodríguez Palomares<sup>(2)</sup>, Aroa Ruiz Muñoz <sup>(2)</sup>, Artur EvÁngelista Masip <sup>(2)</sup>, Sergi Bellmunt Montoya <sup>(1)</sup>

<sup>1</sup>. Hospital Universitario Vall d'Hebron, Departamento de Cirugía Vascular. VHIR, Universidad Autónoma de Barcelona

<sup>2</sup>. Hospital Universitario Vall d'Hebron, Departamento de Cardiología. VHIR, Universidad Autónoma de Barcelona

#### PA 127 - AORTO-ILÍACO

**Exclusión urgente de aneurisma toracoabdominal roto mediante endoprótesis "OFF-THE-SELF"**

Maday Cabrero Fernández, Isaac Martínez López, Iñaki Cernuda Artero, Adriana Baturone Blanco, Francisco Javier Serrano Hernando  
Hospital Clínico San Carlos, Madrid



SOCIEDAD ESPAÑOLA  
DE ANGIOLOGÍA Y CIRUGÍA VASCULAR

# 64 CONGRESO SEACV

Madrid, 5 - 6 - 7 - 8 de junio de 2018  
Hotel Meliá Castilla



## PROGRAMA CIENTÍFICO - MIÉRCOLES 6 DE JUNIO

### SALA TAPICES

#### PA 8 - TSA

##### **Customización "in situ" de extensión ilíaca para el tratamiento de un pseudoaneurisma micótico del tronco braquio-cefálico**

Carlota Fernández Prendes, Sara Busto Suarez, José Antonio Del Castro Madrazo, Margarita Rivas Domínguez, Lino Antonio Cambor Santervas, Manuel Alonso Pérez

Hospital Universitario Central de Asturias, Oviedo

#### PA 42 - TSA

##### **Stent cubierto carotídeo en paciente con riesgo elevado de sangrado post-cirugía radical de carcinoma laríngeo**

Claudia Sosa Aranguren, Alina Velescu, Andrés Galarza Tapia, Meritxell Mellado Joan, Carme Llor Pont, Albert Clarà Velasco

Hospital del Mar, Barcelona

#### PA 129 - MISCELÁNEA

##### **Dolor abdominal en paciente con patología vascular visceral múltiple**

Miquel Blanquer Jerez, Noé Benabarre Castany, Agustín Mínguez Bautista, Ramón Riera Vázquez, Raúl Lara Hernández, Pascual Lozano Vilardell

Hospital Universitari Son Espases, Palma de Mallorca

#### PA 120 - AORTO-ILÍACO

##### **Tratamiento híbrido de aneurisma micótico de la aorta visceral. A propósito de un caso**

Rodrigo Fernández González, Julia Requena Fernández, Hugo Cubillas Martín, José Raúl García Casas, Karla Elisabeth Moncayo León, Ignacio Hernández-Lahoz Ortiz

Complejo Hospitalario Universitario de Pontevedra

#### PA 148 - AORTO-ILÍACO

##### **Tratamiento novedoso del aneurisma aislado de arteria hipogástrica mediante "Técnica Sandwich".**

##### **A propósito de un caso**

Alexandre Garrido Espeja<sup>(1)</sup>, Enric Roche Rebollo<sup>(1)</sup>, Omar Andrés Navarro<sup>(2)</sup>, Julio Sepúlveda Grisales<sup>(1)</sup>, Mar Oller Grau<sup>(1)</sup>, Nuria Argiles Mattes<sup>(1)</sup>

1. Hospital Universitari General de Catalunya, Sant Cugat, Barcelona,

2. Hospital Universitari Josep Trueta, Girona

#### PA 36 - FEMORO-DISTAL

##### **Isquemia aguda secundaria a aneurisma poplíteo complicado: perfil clínico y resultados del tratamiento**

Andrés Galarza Tapia, Alina Velescu, Carlos Ruiz Carmona, Francisca Castro Bolance, LLuis Roig Santamaría, Albert Clarà Velasco

Hospital del Mar, Barcelona

#### PA 63 - MISCELÁNEA

##### **Tratamiento de aneurisma esplénico gigante: a propósito de un caso**

Iliana Andrea Suazo Guevara, Ana Cristina Fernández-Aguilar Pastor, Christian Michael Espinal Chirinos, Alfonso Jiménez Elbaile, Young Woon Ki, María Concepción Bernardos Alcalde

Hospital Universitario Miguel Servet, Zaragoza

#### PA 62 - AORTO-ILÍACO

##### **Explante de endoprótesis nellix en paciente con aneurisma de aorta roto**

Paula Velasco Hernández, Gonzalo González Pérez, Marta Serna Martínez, Xavier Jácome Tapia, Natalia Moradillo Renuncio, Ignacio Agúndez Gómez

Hospital Universitario de Burgos

#### 09.30 - 10.00h



#### CONFERENCIA MAGISTRAL CDV

##### **Evolución del diagnóstico no invasivo en patología vascular**

Jordi Juan Samsó. H. Universitario Vall d'Hebron. Barcelona

#### 10.00 - 11.15

#### MESA INTERNACIONAL SEACV/SICVE/SPACV

Moderadores: Valentín Fernández Valenzuela. Presidente SEACV

Jose Daniel Menezes. Presidente SPACV

Andrea Stella. Dipartimento di Medicina Specialistica, Diagnostica e Sperimentale, Università di Bologna, Italia. Ex-presidente SICVE

##### **Does open abdominal aortic surgery have any indication in the EVAR era?**

**Pros:** Frederico Bastos Gonçalves

Centro Hospitalar de Lisboa Central, Portugal. Secretario SPACV

**Cons:** Mauro Gargiulo. Dipartimento di Medicina Specialistica, Diagnostica e Sperimentale, Università di Bologna, Italia

##### **Is it necessary a specific training course for open aortic surgery?**

Armando Mansilha.

Porto, Portugal. Secretario UEMS

##### **Is it necessary to centralize open surgery only in reference centers?**

Manuel Rodríguez Piñero

H. Universitario Puerta del Mar, Cádiz. Vicepresidente SEACV



SOCIEDAD ESPAÑOLA  
DE ANGIOLOGÍA Y CIRUGÍA VASCULAR

# 64 CONGRESO SEACV

Madrid, 5 - 6 - 7 - 8 de junio de 2018  
Hotel Meliá Castilla



## PROGRAMA CIENTÍFICO - MIÉRCOLES 6 DE JUNIO

### SALA TAPICES

#### Branched endoprosthesis: the end of open aortic arch surgery?

**Pros:** Michelangelo Ferri

Azianda Sanitaria Ospedaliera Ordine Mauriziano.

Umberto I Hospital. Turin, Italia

**Cons:** Rafael Rodríguez Lecoq

H. Universitario Vall d'Hebron. Barcelona



17.00 - 18.00h

#### LA SALA HÍBRIDA EN UN SERVICIO DE ANGIOLOGÍA Y CIRUGÍA VASCULAR

Moderador: Ramón Vila Coll

H. Universitario de Bellvitge. Hospitalet de Llobregat

11.15 - 11.20h

#### PREMIOS DE LA ACADEMIA DE LA VENA

11.20 - 11.45h

Pausa-café

11.45 - 12.00h

#### INAUGURACIÓN OFICIAL

**Presidente SEACV:** Valentín Fernández Valenzuela

**Comité organizador:** Joaquín de Haro Miralles, Julia Ocaña Guaita

12.00 - 14.00h

#### COMUNICACIONES LIBRES\*

Moderadores: Enrique San Norberto, Luis de Benito

14.00-15.00h

Descanso

15.00 - 16.30h

#### COMUNICACIONES LIBRES\*

Moderadores: Raúl Lara, Francisco J. Medina

16.30-17.00h

Pausa-café

#### Sala General Electric

Pascual Lozano Vilardell

H. Universitario Son Espases. Palma de Mallorca



#### Sala Philips

Luis Miguel Salmerón Febres

Complejo Hospitalario Universitario de Granada

PHILIPS

#### Sala Siemens

Manuel Miralles Hernández

H. Universitario y Politécnico La Fe. Valencia

SIEMENS



18.00 - 19.00h

#### AYUDA DE LA ECOGRAFÍA EN LOS PROCEDIMIENTOS QUIRÚRGICOS VASCULARES

Moderador: José Moreno Escobar

Complejo Hospitalario Universitario de Granada

#### Procedimientos a nivel de aorta torácica y abdominal

Ángel Flores Herrero. H. Virgen de la Salud. Toledo

#### Procedimientos a nivel arterial en MMII

Enrique Puras Mallagray. H. La Luz Quirón. Madrid

#### Procedimientos venosos

Fidel Fernández Quesada. Complejo Hospitalario Universitario de Granada



19.00 - 20.00h

#### ASAMBLEA CAPÍTULO DE DIAGNÓSTICO VASCULAR

#### \* COMUNICACIONES LIBRES

En esta sesión se presentarán las comunicaciones que hayan sido seleccionadas durante las sesiones de comunicaciones rápidas del martes 5 de junio en las salas Comendador y Escudo. Las eliminatorias funcionarán de la siguiente forma: de las 40 comunicaciones rápidas que se presenten el martes 5 de junio en las salas Comendador y Escudo, 20 serán seleccionadas para ser presentadas en formato extendido en la sala plenaria el miércoles 6 de Junio antes y después del descanso del mediodía.





SOCIEDAD ESPAÑOLA  
DE ANGIOLOGÍA Y CIRUGÍA VASCULAR

# 64 CONGRESO SEACV

Madrid, 5 - 6 - 7 - 8 de junio de 2018  
Hotel Meliá Castilla



## PROGRAMA CIENTÍFICO - MIÉRCOLES 6 DE JUNIO

### SALA COMENDADOR

09.00 - 11.00h

#### TALLER TEÓRICO-PRÁCTICO DE ABORDAJE Y CIERRE PERCUTÁNEOS

Director: Francisco José Medina Maldonado  
H. Universitario de Burgos

##### Técnica de punción y vías de abordaje

Victoria Santaolalla García

H. Universitario de Burgos

##### Cierre percutáneo de pequeño calibre

Javier Peinado Cebrián

H. Virgen de la Salud. Toledo

##### Cierre percutáneo de gran calibre

Francisco José Medina Maldonado

H. Universitario de Burgos

##### Taller práctico. Simulación en modelos

Javier Peinado Cebrián

H. Virgen de la Salud. Toledo

Gabriel Cristian Inaraja Pérez

H. Universitario Miguel Servet de Zaragoza

Ignacio Agúndez Gómez

H. Universitario de Burgos

Victoria Santaolalla García

H. Universitario de Burgos

Mónica Herrero Bernabé

H. Universitario de Burgos

Francisco José Medina Maldonado

H. Universitario de Burgos

Inscripción por email a: [m.pedrals@torresparado.com](mailto:m.pedrals@torresparado.com)

**Inscripciones limitadas a 12 personas**, que se adjudicarán por orden estricto de solicitud y solamente a doctores que ya estén inscritos al congreso. Tras las 12 plazas se habilitará una lista de espera.

17.00 - 19.00h

#### COMUNICACIONES RÁPIDAS

Moderadores: Enrique San Norberto, Joaquín de Haro Miralles

##### CR 130 - AORTO-ILÍACO

**Reacción inflamatoria sistémica y activación de citoquinas tras la cirugía abierta de aorta abdominal con medidas perioperatorias fast-track. Estudio prospectivo aleatorizado**

Claudia Riera Hernández, Pere Altés Mas, Gonzalo Bueno Casanovas, M.J Preciado Mora, Natalia Hernández Wiesendanger, Secundino Llagostera Pujol  
Hospital Universitario Germans Trias i Pujol, Badalona, Barcelona

##### CR 139 - AORTO-ILÍACO

**Importancia pronóstica de la elevación del ratio neutrófilo/linfocito en el desarrollo de endofugas a medio plazo**

María Lourdes Del Río Solá, Diana Gutierrez Castillo, José Antonio Brizuela Sanz, Álvaro Revilla Calavia, Laura Saiz Villoria, Carlos Vaquero Puerta  
Hospital Clínico Universitario De Valladolid

##### CR 31 - FEMORO-DISTAL

**Estudio de la resistencia a los fármacos antiagregantes en pacientes con arteriopatía periférica intervenidos mediante procedimientos endovasculares**

Joan Sancho Llorens, Pere Altés Mas, Marc Sorigue Tomas, Lucía Ines Martínez Carnovale, Claudia Riera Hernández, Secundino Llagostera Pujol  
Hospital Universitari Germans Trias i Pujol, Badalona, Barcelona

##### CR 75 - FEMORO-DISTAL

**Efecto del estado inflamatorio perioperatorio, en el salvamento de extremidad de los pacientes con isquemia crítica sometidos a revascularización infrainguinal**

David Santiago García García, Krystell Daniela Escoto Theodoracopoulos, Ramón Riera Vázquez, Oscar Antonio Merino Mairal, Raúl Lara Hernandez, Pascual Lozano Vilardell  
Hospital Universitario Son Espases, Palma De Mallorca



SOCIEDAD ESPAÑOLA  
DE ANGIOLOGÍA Y CIRUGÍA VASCULAR

# 64 CONGRESO SEACV

Madrid, 5 - 6 - 7 - 8 de junio de 2018  
Hotel Meliá Castilla



## PROGRAMA CIENTÍFICO - MIÉRCOLES 6 DE JUNIO

### SALA COMENDADOR

#### CR 26 - AORTO-ILÍACO

##### Estimación individual del diámetro aórtico infrarenal normal

Anna Gené Mola <sup>(1)</sup>, Joan Fité Matamoros <sup>(2)</sup>, Claudia Riera Hernández <sup>(3)</sup>,  
María Teresa Puig Reixach <sup>(4)</sup>, José Román Escudero Rodríguez <sup>(2)</sup>, Sergi  
Bellmunt Montoya <sup>(1)</sup>

<sup>1</sup> Angiología y Cirugía Vascular. Hospital Universitari Vall d'Hebron,  
Barcelona

<sup>2</sup> Angiología y Cirugía Vascular. Hospital de la Santa Creu i Sant Pau,  
Barcelona

<sup>3</sup> Angiología y Cirugía Vascular. Hospital Germans Trias i Pujol, Badalona,  
Barcelona,

<sup>4</sup> Epidemiología Clínica y Salud Pública. Hospital de la Santa Creu i Sant  
Pau, Barcelona

#### CR 96 - MISCELÁNEA

##### ¿Es necesario un especialista en medicina interna en un servicio de angiología y cirugía vascular?

Pedro Carreño Avila, M<sup>a</sup> Ángeles Jiménez Olivera, Jesús Alos Villacrosa,  
Joan López Palencia, Raquel Aranega González, Esau Martínez Ruiz  
Hospital de Mataró, Mataró, Barcelona

#### CR 103 - AORTO-ILÍACO

##### Factores predictivos de precisión en la colocación de endoprótesis aórticas

Cristina Tello Díaz, Gabriela Gonçalves Martins, Daniel Gil Sala,  
Jordi Maeso Lebrun, Nicolás Allegue Allegue, Sergi Bellmunt Montoya  
Hospital Vall d'Hebrón, Barcelona

#### CR 104 - AORTO-ILÍACO

##### Tratamiento del aneurisma de aorta roto: cirugía abierta vs tratamiento endovascular

Óscar Uclés Cabeza, Isaac Martínez López, Iñaki Cernuda Artero, Maday  
Cabrero Fernández, Ferrán Plá Sánchez, Francisco Javier Serrano  
Hernando  
Hospital Clínico San Carlos, Madrid

#### CR 135 - AORTO-ILÍACO

##### Influencia de la actividad inflamatoria del trombo mural en los pacientes con reparación endovascular de aneurisma de aorta abdominal infrarenal

María Lourdes Del Río Solá, Cintia Flota Ruiz, Laura Saiz Villoria, José  
Antonio Brizuela Saiz, Alvaro Revilla Calavia, Carlos Vaquero Puerta  
Hospital Clínico Universitario de Valladolid

#### CR 146 - TSA

##### Resultados del tratamiento endovascular retrógrado de las lesiones carotídeas en tándem en el ICTUS Isquémico Agudo

Rommel Patricio Montalvo Tinoco, Sandra Vicente Jiménez, Federico  
Ballenilla Marco, Jorge Campollo Melarde, Alejandra Comanges Yéboles,  
José Antonio González Fajardo  
Hospital Universitario 12 de Octubre, Madrid

#### CR 175 - FEMORO-DISTAL

##### Tratamiento endovascular de pseudoaneurismas femorales iatrogénicos complejos con stent recubierto

Sara Busto Suárez, Carol Elizabeth Padrón Encalada, Ahmad Amer  
Zanabli Al-Sibbai, Lino Antonio Cambor Santervás, Ignacio García  
Fernández, Manuel Alonso Pérez  
Hospital Universitario Central de Asturias, Oviedo

#### CR 57 - MISCELÁNEA

##### Tratamiento de isquemia irrevascularizable de extremidades inferiores mediante células madre autólogas.

##### Resultados preliminares

Miguel León Donoso, Ignacio Martínez León, Palma Fariñas Alija,  
Octavio Cosin Cosin  
Hospital de la Ribera, Alzira, Valencia

#### CR 110 - AORTO-ILÍACO

##### Comparación de resultados: prótesis ramificadas ilíacas vs embolización vs oclusión de arteria hipogástrica en patología aneurismática aortoiliaca tratada de manera endovascular

Nuria Córdoba Fernández, Teresa Solanich Valldaura, Juan Gabriel Castro  
Ríos, Elena González Cañas, Marta Santos Espí, Antonio Giménez Gaibar  
Hospital Universitario Parc Tauli, Sabadell, Barcelona

#### CR 112 - TSA

##### Resultados a largo plazo del stenting carotídeo transfemoral

Julia Requena Fernández, Diego Caicedo Valdés, Rodrigo Fernández  
González, Hugo Cubillas Martín, José Raúl García Casas, José Manuel  
Domínguez Bahamonde  
Complejo Hospitalario Universitario de Pontevedra



SOCIEDAD ESPAÑOLA  
DE ANGIOLOGÍA Y CIRUGÍA VASCULAR

# 64 CONGRESO SEACV

Madrid, 5 - 6 - 7 - 8 de junio de 2018  
Hotel Meliá Castilla



## PROGRAMA CIENTÍFICO - MIÉRCOLES 6 DE JUNIO

### SALA COMENDADOR

#### CR 122 - AORTO-ILÍACO

**Control tensional estricto en el postoperatorio inmediato del EVAR ¿Es un factor determinante en la incidencia de endofugas tipo II y en la reducción del saco aneurismático?**

Maday Cabrero Fernández, Ángel Galindo García, Antonio Martín Conejero, Adriana Baturone Blanco, Iñaki Cernuda Artero, Francisco Javier Serrano Hernando  
Hospital Clínico San Carlos, Madrid

#### CR 70 - MISCELÁNEA

**Cirugía convencional vs híbrida en el tratamiento de las trombosis de prótesis arterio-venosas para hemodiálisis**

Carlos Ruiz Carmona, Eduardo Mateos Torres, Laura Calsina Juscafresa, Alina Velescu, Carles Díaz Durán, Albert Clarà Velasco  
Hospital del Mar, Barcelona

#### CR 88 - AORTO-ILÍACO

**Comparación de acceso percutáneo vs acceso femoral abierto en reparación endovascular de aneurisma de aorta abdominal**

Teresa Reyero Postigo <sup>(1)</sup>, Alejandro González García <sup>(1)</sup>, Tomás Bolívar Gómez <sup>(2)</sup>, Yasmina Baquero Yebra <sup>(1)</sup>, Ana Arribas Díaz <sup>(1)</sup>, César Aparicio Martínez <sup>(1)</sup>

<sup>1</sup>-Hospital Universitario Fundación Jiménez Díaz, Madrid

<sup>2</sup>-Hospital Rey Juan Carlos, Móstoles, Madrid

#### CR 173 - FEMORO-DISTAL

**Valor pronóstico de la escala wifi en pacientes con arteriopatía periférica sin revascularización previa**

Gino Zamora Alarcón, Pere Altés Mas, Lucía Martínez Carnovale, Joan Sancho Llorens, Natalia Hernández Wiesendanger, Secundino Llagostera Pujol  
Hospital German Trias i Pujol, Badalona, Barcelona

#### CR 165 - MISCELÁNEA

**Enfermedad arterial periférica: la geografía como factor de riesgo**

Elena García Rivera, Enrique San Norberto García, Sergio Fernández Bello, Cintia Flota Ruiz, Liliana Fidalgo Domingos, Carlos Vaquero Puerta  
Hospital Clínico Universitario de Valladolid

#### CR 66 - AORTO-ILÍACO

**Uso de endologix AFX para el tratamiento de lesiones severas aortoiliacas. Nuestra experiencia**

Paula Velasco Hernández, Gonzalo González Pérez, Marta Serna Martínez, Xavier Jácome Tapia, Victoria Santaolalla García, Ignacio Agúndez Gómez  
Hospital Universitario de Burgos

19.00 - 20.00h

**ASAMBLEA CAPÍTULO ESPAÑOL DE FLEBOLOGÍA Y LINFOLOGÍA**





SOCIEDAD ESPAÑOLA  
DE ANGIOLOGÍA Y CIRUGÍA VASCULAR

# 64 CONGRESO SEACV

Madrid, 5 - 6 - 7 - 8 de junio de 2018  
Hotel Meliá Castilla



## PROGRAMA CIENTÍFICO - MIÉRCOLES 6 DE JUNIO

### SALA ESCUDO

11.00 - 11.30 h

#### PAUSA CAFÉ - TALLER

Is the Indigo system a surgeon's best friend?

#### My experience

Ponente: Profesor Gianmarco de Donato  
Azienda Ospedaliera Universitaria Senese

Patrocinado por 

17.00 - 19.00h

#### COMUNICACIONES RÁPIDAS

Moderadores: J.R. March, Manel Arrébola

#### CR 53 - AORTO-ILÍACO

##### Tratamiento endovascular electivo de aneurismas de aorta abdominal en octogenarios

Lidia Marcos García, Eduardo Mateos Torres, Alina Velescu, Claudia D. Sosa Aranguren, Laura Calsina Juscafresa, Albert Clarà Velasco  
Hospital del Mar, Barcelona, Barcelona

#### CR 169 - TSA

##### Predictores de aparición de lesiones isquémicas cerebrales agudas tras revascularización carotídea

Núria Torreguitart Mirada, Manuela Rodríguez Domínguez, Lybica M. Sarmiento Marasovic, Fernando Guiu Callen, José Luis González Navarro, Francisco Purroy García  
Hospital Universitari Arnau de Vilanova, Lleida

#### CR 168 - MISCELÁNEA

##### Múltiples usos e indicaciones de la vena femoral superficial como material autólogo en la cirugía vascular: ¿está justificado su uso frente a la morbimortalidad que supone la técnica quirúrgica?

Carolina Vargas Gómez, Lothar Scholz, Metin Kilic, Nikolaos Vitolianos, Savvas Savvidis, Achim Neufang  
Helios Dr. Horst Schmidt Klinik, Wiesbaden, Alemania

#### CR 47 - AORTO-ILÍACO

##### Tratamiento quirúrgico de las lesiones TASC-D del sector aortoiliaco

Noe Benabarre Castany, Marco Antonio Ramírez Rodríguez, Raúl Lara Hernández, Ramón Riera Vázquez, Oscar Antonio Merino Mairal, Pascual Lozano Vilardell  
Hospital Universitari Son Espases, Palma de Mallorca

#### CR 126 - FEMORO-DISTAL

##### Valor pronóstico del índice triglicéridos/glucosa sobre los resultados de revascularización infrainguinal

Alejandro Bravo Martínez, Silvia Bleda Moreno, Julio González Hernández, Jhenifer Clarivel Uyaguari Mataillo, Joaquin De Haro Miralles, José Ramón March García, Isem Laine  
Hospital Universitario Getafe, Madrid

#### CR 147 - MISCELÁNEA

##### Planimetría digital, ¿posible método estándar de evaluación y cicatrización de lesiones tróficas?

Irene Ramos Moreno, María De Los Ángeles Blasco Vera, Laura Gálvez Núñez, Lucía Requejo García, Rafael Martínez López, Manuel Miralles Hernández  
Hospital Universitario y Politécnico la Fe, Valencia

#### CR 167 - AORTO-ILÍACO

##### Efecto de la fijación suprarrenal en la función renal post- EVAR a largo plazo

Daniel Gil Sala, Cristina Tello Díaz, Ángel Xavier Tenezaca Sari, José Manuel Domínguez González, Ivan Constenla García, Sergi Bellmunt Montoya  
Hospital Universitario Vall d'Hebron, Barcelona

#### CR 65 - MISCELÁNEA

##### Angioplastia simple & angioplastia con balón con drogas en el rescate endovascular de fístulas arterio-venosas para hemodialisis

Gonzalo González Pérez, Paula Velasco Hernández, Marta Serna Martínez, Natalia Moradillo Renuncio, Mónica Herrero Bernabé, Ignacio Agúndez Gómez  
Hospital Universitario de Burgos

#### CR 13 - FEMORO-DISTAL

##### Historia natural de la isquemia arterial aguda y su relación con nuevos eventos vasculares

Marvin E García Reyes, Gabriela Gonçalves Martins, Cristina Tello Díaz, Anna Gene Mola, Miriam Boque Torremorell, Sergi Bellmunt Montoya  
Hospital Universitario Vall d'Hebron, Barcelona

#### CR 91 - MISCELÁNEA

##### Resultados del tratamiento endovascular de la estenosis de la anastomosis venosa en las fístulas humeroaxilares con PTFE

Ferrán Plá Sánchez, Guillermo Moñux Ducajú, Rodrigo Rial Horcajo, Maday Cabrero Fernández, Iñaki Cernuda Artero, Francisco Javier Serrano Hernando  
Hospital Clínico San Carlos, Madrid



SOCIEDAD ESPAÑOLA  
DE ANGIOLOGÍA Y CIRUGÍA VASCULAR

# 64 CONGRESO SEACV

Madrid, 5 - 6 - 7 - 8 de junio de 2018  
Hotel Meliá Castilla



## PROGRAMA CIENTÍFICO - MIÉRCOLES 6 DE JUNIO

### SALA ESCUDO

#### CR 153 - AORTO-ILÍACO

##### **Dissección de aorta Tipo B tratada mediante TEVAR. Seguimiento durante 6 Años**

Siloé Geraldine Palacios Maldonado, Ramón Vila Coll, Manuel Rabasa Baraibar, Elena Iborra Ortega, Antonio Romera Villegas  
Hospital Universitario de Bellvitge, Barcelona

#### CR 166 - AORTO-ILÍACO

##### **Resultados a largo plazo de tratamiento endovascular versus cirugía abierta de aneurismas de aorta abdominal**

Liliana Fidalgo Domingos, Enrique M San Norberto García, Cintia Flota Ruiz, Sergio Fernández Bello, Elena García Rivera, Carlos Vaquero Puerta  
Hospital Clínico Universitario de Valladolid

#### CR 83 - AORTO-ILÍACO

##### **Prevalencia de aneurismas de aorta abdominal en una población de riesgo en una consulta de cirugía vascular**

María Estrella Blanco Cañibano, Pilar Caridad Morata Barrado, Miguel Muela Mendez, Beatriz García Fresnillo, Mercedes Guerra Requena  
Hospital Universitario de Guadalajara

#### CR 114 - FEMORO-DISTAL

##### **Sarcomas de partes blandas con afectación vascular en miembros inferiores**

Pedro Pablo Aragón Roper, Francisco Manresa Manresa, Lucas Mengibar Fuentes, José María Sánchez Rodríguez, Enriqueta Bataller De Juan, Francisco Tadeo Gómez Ruiz  
Hospital Virgen del Rocío, Sevilla

#### CR 133 - TSA

##### **Asociación entre sintomatología carotídea e índice neutrófilo-linfocito como indicador de carga inflamatoria**

Jhenifer Uyaguari Matailo, Alicia Bueno Bertomeu, Alejandro Bravo Martínez, Enrique Cano Llave, Israel Thuissard Vasallo, José Ramón March García  
Hospital Universitario de Getafe, Universidad Europea de Madrid, Análisis estadístico, Getafe, Madrid

#### CR 178 - FEMORO-DISTAL

##### **El uso de la prótesis de colágeno ovino Omniflow 2 en el sector femoropoplíteo: experiencia en nuestro centro**

Carolina Vargas Gómez, Lothar Scholz, Metin Kilic, Nikolaos Vitolianos, Savvas Savvidis, Achim Neufang  
Helios Dr. Horst Schmidt Klinik, Wiesbaden, Alemania

#### CR 23 - AORTO-ILÍACO

##### **Infecciones endoprotésicas abdominales**

Carlota Prendes Prendes<sup>(1)</sup>, Mariel Riedemann Wistuba<sup>(2)</sup>, Amer Zanabilli Al-Sibbai<sup>(1)</sup>, Mónica García Pandavenes<sup>(1)</sup>, José Manuel Llana Coto<sup>(1)</sup>, Manuel Alonso Pérez<sup>(1)</sup>

<sup>1</sup> Hospital Universitario Central de Asturias, Oviedo

<sup>2</sup> Hospital Universitario de Alaba, Vitoria

#### CR 81 - MISCELÁNEA

##### **Resultados del tratamiento endovascular de aneurismas viscerales**

José Chiriboga Granja, Luis Ariel Pepén Moquete, Álvaro Torres Blanco, David Viteri Estevez, Ángel Plaza Martínez, Francisco Gómez Palones  
Hospital Doctor Peset, Valencia

#### CR 116 - MISCELÁNEA

##### **Tratamiento endovascular de la estenosis del cayado de la vena cefálica en pacientes de hemodiálisis.**

Rodrigo Fernández González, Ignacio Hernández-Lahoz Ortiz, Julia Requena Fernández, Hugo Cubillas Martín, José Raúl García Casas, Karla Elisabeth Moncayo León  
Complejo Hospitalario Universitario de Pontevedra

#### CR 38 - TSA

##### **El papel del residente en la cirugía de revascularización carotídea**

Luis Cobo Picón<sup>(1)</sup>, M<sup>a</sup> Asunción Romero Lozano<sup>(1)</sup>, Andrés Alejandro Reyes Valdivia<sup>(1)</sup>, Martín Fabregate Fuente<sup>(2)</sup>, Julia Luisa Ocaña Guaita<sup>(1)</sup>, Claudio Gandarias Zúñiga<sup>(1)</sup>

1. Hospital Universitario Ramón Y Cajal, Madrid

2. Unidad de Endotelio (Servicio de Medicina Interna) Hospital Universitario Ramón Y Cajal, Madrid



SOCIEDAD ESPAÑOLA  
DE ANGIOLOGÍA Y CIRUGÍA VASCULAR

# 64 CONGRESO SEACV

Madrid, 5 - 6 - 7 - 8 de junio de 2018  
Hotel Meliá Castilla



Capítulo  
Español  
de Hematología  
y Linfología



## PROGRAMA CIENTÍFICO - MIÉRCOLES 6 DE JUNIO

### SALA ESCUDO

12.00 - 14.00h

#### **TÉCNICAS QUIRÚRGICAS AVANZADAS Y RECURSOS TÉCNICOS EN CIRUGÍA DE REVASCULARIZACIÓN**

Directora: Marta Ballesteros Pomar  
H. Universitario de León

##### **Planificación. Estrategia, accesos y recanalización. Pasos técnicos.**

Mónica Herrero Bernabé

H. Universitario de Burgos. Burgos

##### **Revascularización extra-anatómica en TSA. Indicaciones (patología obstruktiva/debranching de arco). By-pass carótido-carotídeo, subclavio-carotídeo, transposición subclavia**

Ana Cristina Marzo Álvarez

H. Universitario Miguel Servet. Zaragoza

##### **Endarterectomía carotídea con angioplastia en parche o por eversión (tips and tricks). Recursos técnicos en bucles-tortuosidad y kinking carotídeo**

Alejandro Rodríguez Morata

H. Quirón Salud. Málaga

##### **Técnicas híbridas en sector ilio-femoral. Endarterectomía ilio-femoral retrógrada con Vollmar con ATP-stent iliaco (accesos, técnica, materiales)**

Amer Zanabali Al-Sibbai

H. Universitario Central de Asturias. Oviedo

##### **Abordaje retroperitoneal como técnica de recurso en procedimientos endovasculares. Indicaciones y técnica**

Marta Ballesteros Pomar

H. Universitario de León. León

19.00 - 20.00h

#### **REUNIÓN MIR**

#### **¿ESTAMOS RECIBIENDO LA FORMACIÓN QUE ESPERÁBAMOS? PROYECTOS Y MEJORAS**

Moderadora: Lucía Requejo Garcia

H. Universitario y Politécnico La Fe. Valencia



SOCIEDAD ESPAÑOLA  
DE ANGIOLOGÍA Y CIRUGÍA VASCULAR

# 64 CONGRESO SEACV

Madrid, 5 - 6 - 7 - 8 de junio de 2018  
Hotel Meliá Castilla



## PROGRAMA CIENTÍFICO - MIÉRCOLES 6 DE JUNIO

### SALA DOBLÓN

15.45 - 20.00h

#### ENCUENTRO NEFROVASCULAR



**INSCRIPCIÓN REQUERIDA A:**  
[arroyobielsa@gmail.com](mailto:arroyobielsa@gmail.com)

Agustín Arroyo Bielsa  
Angiología y Cirugía Vascular.  
H. Vithas Nuestra Señora de América. Madrid  
Rosa Sánchez Hernández  
Nefrología.  
H. General de Villalba, Madrid

15:45 - 16:00 h

#### Presentación del curso

Valentín Fernández Valenzuela  
Presidente de la SEACV

#### Introducción

Agustín Arroyo Bielsa  
Coordinador sección accesos vasculares SEACV

16:00-17:00 h

#### MESA REDONDA: TRASPLANTE RENAL

Moderadora: Rosa Sánchez Hernández  
Nefrología; Hospital de Villalba, Madrid

#### Estudio vascular del receptor

Ana Fernández Rodríguez  
Nefrología. H. Universitario Ramón y Cajal. Madrid

#### Manejo quirúrgico de la calcificación arterial

Ana Arribas Díaz  
Angiología y Cirugía Vascular; H. Universitario Fundación Jiménez Díaz.  
Madrid

#### Complicaciones vasculares del trasplante renal

José Antonio González Fajardo  
Angiología y Cirugía Vascular; H. Universitario 12 de Octubre. Madrid

#### Estenosis de arteria renal del injerto

Esther González Monte  
Nefrología; H. Universitario 12 de Octubre. Madrid

#### Abordaje multidisciplinar del trasplante renal con la participación de Cirugía vascular

Inmaculada Martínez Perelló  
Angiología y Cirugía Vascular; H. Universitario Doctor Peset. Valencia

17:00-17:40 h

#### NOVEDADES EN EL CONTROL DEL RIESGO CV DE PACIENTES CON ENFERMEDAD ARTERIAL PERIFÉRICA: REDUCCIÓN INTENSA DE LDL-C CON INHIBIDORES DE PCSK9.

Moderador: Agustín Arroyo Bielsa  
H. Vithas Nuestra Señora de América. Madrid

Ponente: Agustín Blanco Echeverría  
Medicina Interna; H. Universitario 12 de Octubre. Madrid

17:40-18:10 h

#### MANEJO DE LA ENFERMEDAD TROMBOEMBÓLICA EN PACIENTES CON ERCA

Moderador: Fernando Tornero Molina  
Nefrología; H. Clínico San Carlos. Madrid.  
Presidente Sociedad Madrileña de Nefrología

Ponente: Javier Gutiérrez Guisado  
Medicina Interna; Hospital Asepeyo, Coslada, Madrid

18:10-18:30 h

Descanso

18:30-18:50 h

#### MEJORÍA DE LA FUNCIONALIDAD DEL ACCESO VASCULAR CON EL DISPOSITIVO VASQ

Moderador: Agustín Arroyo Bielsa  
Angiología y Cirugía Vascular.  
H. Vithas Nuestra Señora de América. Madrid

Ponente: Gaspar Mestres Alomar  
Angiología y Cirugía vascular; Hospital Clínic, Barcelona



SOCIEDAD ESPAÑOLA  
DE ANGIOLOGÍA Y CIRUGÍA VASCULAR

# 64 CONGRESO SEACV

Madrid, 5 - 6 - 7 - 8 de junio de 2018  
Hotel Meliá Castilla



Capítulo  
Español  
de Hematología  
y Linfología



## PROGRAMA CIENTÍFICO - MIÉRCOLES 6 DE JUNIO

### SALA DOBLÓN

18:50-20:00 h

#### MESA REDONDA DE ACCESOS VASCULARES

Moderador: José Manuel Ligeró Ramos  
Angiología y Cirugía Vascular  
H. Universitario Gregorio Marañón. Madrid

#### Novedades en las guías clínicas de acceso vascular para HD

Guillermo Moñux Ducajú  
Angiología y Cirugía Vascular. H. Clínico San Carlos. Madrid

#### ¿Cómo optimizar la maduración de la Fístula arterio-venosa?

Rosa Sánchez Hernández  
Nefrología. H. General de Villalba. Madrid

#### Seguimiento con ecodoppler del acceso vascular

Inés Aragoncillo Saucó  
Nefrología. H. Universitario Gregorio Marañón. Madrid

#### Modelo multidisciplinar de atención integral al acceso vascular

Antonio Chinchilla Molina  
Angiología y Cirugía Vascular. H. Universitario Ramón y Cajal. Madrid

20:00 h

Despedida: Rosa Sánchez Hernández  
Nefrología. H. General de Villalba, Madrid





**PROGRAMA CIENTÍFICO**  
**JUEVES 7 DE JUNIO**



SOCIEDAD ESPAÑOLA  
DE ANGIOLOGÍA Y CIRUGÍA VASCULAR

# 64 CONGRESO SEACV

Madrid, 5 - 6 - 7 - 8 de junio de 2018  
Hotel Meliá Castilla



## PROGRAMA CIENTÍFICO - JUEVES 7 DE JUNIO

### SALA TAPICES

08.00 - 09.30h

#### PANELES

Moderadores: Raúl Lara, Luis de Benito

#### PA-56 - AORTO-ILÍACO

##### Reconversión a cirugía abierta de endoprótesis de sellado endovascular (SEVA) secundaria a infección por absceso vertebral

Moisés Falcón Espínola, Teresa Bas Hermida, Fernando Marino Blanes Julia, Laura Gálvez Núñez, Lucía Requejo García, Manuel Miralles Hernández  
Hospital La Fe, Valencia

#### PA-67 - MISCELÁNEA

##### Tratamiento endovascular de disección de arteria renal en paciente con enfermedad de Ehlers-Danlos Tipo IV.

Carles Díaz Durán, Meritxell Mellado Joan, Laura Calsina Juscafresa, Carme Llort Pont, Elio Enrique Vivas Díaz, Leopoldo Guimaraens Martínez  
Hospital del Mar, Barcelona

#### PA-86 - MISCELÁNEA

##### Disección de arteria mesentérica superior como causa de abdomen agudo

Esau José Martínez Ruiz, Ferran Martínez Burgos, Ana María Ciscar Belles, Bernat López De La Franca Beltran, Joan López Palencia, María Ángeles Jiménez Olivera  
Consorci Sanitari del Maresme, Mataró, Barcelona

#### PA-102 - AORTO-ILÍACO

##### Aneurismas múltiples del arco aórtico y aorta torácica secundario a aortitis por IgG4

Adriana Baturone Blanco, Isaac Martínez López, Óscar Uclés Cabeza, Isidre Vila Costa, Luis Carlos Maroto Castellanos, Francisco Javier Serrano Hernando  
Hospital Clínico San Carlos, Madrid

#### PA-10 - MISCELÁNEA

##### Infección de una prótesis vascular: el eterno reto de la cirugía vascular

Cristina Pantoja Peralta, Raúl García Vidal, Fransesc Pañella Agustí, Natalia Rodríguez Espinosa, Bahaa Arefai, Benet Gómez Moya  
Hospital Joan XXIII, Tarragona

#### PA-76 - MISCELÁNEA

##### Experiencia inicial con el implante de tubos de silicona hidrófobos como tratamiento quirúrgico en el linfedema de los miembros

África Duque Santos, Carolina De Miguel Benadiba, Belén Alonso Álvarez, Andrés Reyes Valdivia, Julia Ocaña Guaita, Claudio Gandarias Zúñiga  
Hospital Ramón y Cajal, Madrid

#### PA-77 - TSA

##### Tumor fibroso solitario extrapleurales en tronco braquiocefálico y bifurcación carotídea con extirpación mediante acceso con esternotomía parcial

Teresa Reyero Postigo, Ana Arribas Díaz, Gergana Todorova Taneva, Patricia Torres Lebruno, Jesús Fernández Bravo, César Aparicio Martínez  
Hospital Universitario Fundación Jiménez Díaz, Madrid

#### PA-109 - TSA

##### Reparación de aneurisma micótico roto de arteria subclavia izquierda mediante prótesis biosintética

Cristina Tello Díaz, Daniel Gil Sala, Ángel Xavier Tenezaca Sari, Anna Gené Mola, Beatriz Álvarez García, Sergi Bellmunt Montoya  
Hospital Vall d'Hebrón, Barcelona

#### PA-152 - AORTO-ILÍACO

##### Isquemia renal por embolismo agudo de tronco arterial común de arterias renales. Caso singular en una variante anatómica muy poco frecuente

Diego Gómez Arbeláez, Ana Isabel Rodríguez Montalbán, Cristina Cases Pérez, Alejandra Comanges Yéboles, Marina Ansuátegui Vicente, José Antonio González Fajardo  
Hospital Universitario 12 de Octubre, Madrid

#### PA-20 - MISCELÁNEA

##### Embolización arterial como tratamiento de hemorragia de región ori de difícil manejo

Ana Moreno Reina, Ester Melina Castillo Martínez, Iratxe Bersabé Alonso, Francisco Javier Moreno Machuca, Guillermo Nuñez de Arenas Baeza, Andrés García León  
Hospital Universitario Nuestra Señora de Valme, Sevilla

#### PA-50 - AORTO-ILÍACO

##### Aneurisma de aorta torácica descendente en paciente con arco aórtico derecho con vasos en espejo

Paloma Sanchis Pérez, David Santiago García García, Ramón Riera Vázquez, Óscar Antonio Merino Mairal, Raúl Lara Hernández, Pascual Lozano Vilardell  
Hospital Universitario Son Espases, Palma de Mallorca



SOCIEDAD ESPAÑOLA  
DE ANGIOLOGÍA Y CIRUGÍA VASCULAR

# 64 CONGRESO SEACV

Madrid, 5 - 6 - 7 - 8 de junio de 2018  
Hotel Meliá Castilla



## PROGRAMA CIENTÍFICO - JUEVES 7 DE JUNIO

### SALA TAPICES

#### PA-132 - MISCELÁNEA

##### **Schwannoma retroperitoneal paramesentérico**

Elena García Rivera, Enrique San Norberto García, José Miguel Martín Pedrosa, Liliana Fidalgo Domingos, Cintia Flota Ruiz, Carlos Vaquero Puerta  
Hospital Clínico Universitario de Valladolid

#### PA-134 - MISCELÁNEA

##### **Leiomiomas de extremidades con afectación vascular**

Eduardo Brítez Altamirano, Roger Rojas Sayol, José María Romero Carro, Laura Trullols Tarragó, Ana Peiró Ibañez, José Román Escudero Rodríguez  
Hospital de la Santa Creu i Sant Pau, Barcelona

#### PA-55 - FEMORO-DISTAL

##### **Tratamiento quirúrgico de la enfermedad quística adventicial de arteria poplítea. A propósito de un caso**

Lara Gómez Pizarro, Melina Castillo Martínez, Ana Moreno Reina, Francisco Diéguez Rascón, Javier Moreno Machuca, Andrés García León  
Hospital Universitario Ntra. Sra. de Valme, Sevilla

#### PA-100 - TSA

##### **Agenesia de arteria carótida interna**

Patricia L. Torres Lebruno, Jesús Fernández Bravo, Gergana Todorova Taneva, Teresa Reyero Postigo, Matteo Pizzamiglio Ceconi, César Aparicio Martínez  
Hospital Universitario Fundación Jiménez Díaz, Madrid

#### PA-80 - AORTO-ILÍACO

##### **Tratamiento endovascular de aneurisma de aorta toraco-abdominal (AATA) TIPO I sintomático mediante tevar y técnica de periscopio en arteria mesentérica superior**

Teresa Reyero Postigo <sup>(1)</sup>, Jesús Fernández Bravo <sup>(1)</sup>, Tomás Bolívar Gómez <sup>(2)</sup>, Alejandro González García <sup>(1)</sup>, Patricia Torres Lebruno <sup>(1)</sup>, César Aparicio Martínez <sup>(1)</sup>

1. Hospital Universitario Fundación Jiménez Díaz, Madrid

2. Hospital Rey Juan Carlos, Móstoles, Madrid,

#### PA-106 - TSA

##### **Tratamiento quirúrgico de un caso de disfagia lusoria**

Rafael Martínez López, Lucía Requejo García, Manel Arrébola López, Francisco José Valero Martínez, Laura Gálvez Núñez, Manuel Miralles Hernández  
Hospital Universitario y Politécnico la Fe, Valencia, Valencia

#### PA-137 - MISCELÁNEA

##### **Trasposición de la vena renal izquierda en el síndrome del cascanueces anterior y posterior**

Laura Gálvez Núñez, Irene Ramos Moreno, José Luis Pontones Moreno, Luis Matute Tobías, Ignacio Sánchez Nevárez, Manuel Miralles Hernández  
Hospital Universitario y Politécnico la Fe de Valencia

#### PA-72 - AORTO-ILÍACO

##### **Reemplazo aórtico total y exclusión de aneurismas ilíacos mediante técnicas híbridas en paciente con disección aórtica**

Ferrán Plá Sánchez, Isaac Martínez López, Iñaki Cernuda Artero, Maday Cabrero Fernández, Oscar Uclés Cabeza, Francisco Javier Serrano Hernando  
Hospital Clínico San Carlos, Madrid

#### 09.30 - 11.00h

##### **MESA ACTUALIZACIÓN DE LAS TÉCNICAS DE TRATAMIENTO MENOS INVASIVO EN LA IVC. EVALUACIÓN DE SU COSTE-EFECTIVIDAD**

Moderador: Guillermo Moñux Ducajú. H. Clínico San Carlos. Madrid

##### **¿Son coste efectivos los tratamientos endoluminales de las varices?**

César García Madrid. H. Clínic. Barcelona

##### **¿Cuál es el rendimiento actual de la ecografía en el diagnóstico y seguimiento de la enfermedad venosa crónica?**

Alejandro Rodríguez Morata. H. Quirón Salud. Málaga

##### **Embolización gonadal y el stenting venoso. ¿Son realmente eficaces?**

Mercedes Guerra Requena. H. Universitario de Guadalajara

##### **Nuevas tecnologías en el tratamiento de las úlceras de etiología venosa**

Ignacio Michel Guisasaola

Hospital Universitario de Getafe, Madrid

#### 11.00 - 11.15h

Pausa-café



SOCIEDAD ESPAÑOLA  
DE ANGIOLOGÍA Y CIRUGÍA VASCULAR

# 64 CONGRESO SEACV

Madrid, 5 - 6 - 7 - 8 de junio de 2018  
Hotel Meliá Castilla



## PROGRAMA CIENTÍFICO - JUEVES 7 DE JUNIO

### SALA TAPICES

11.15 - 11.30h

#### PRESENTACIÓN DEL DOCUMENTO DE CONSENSO SOBRE LIPEDEMA

Agustín Arroyo Bielsa. Capítulo Español de Flebología y Linfología  
Emilce Insua Nipoti. Sociedad Española de Medicina Estética  
Paloma Domingo García. Asociación Española de Linfedema y Lipedema

11.30 - 12.00h

#### MESA DEBATE COSTE DE OPORTUNIDAD. ¿SATISFECHOS CON LA FORMACIÓN FLEBOLÓGICA?

Moderador: Joaquín de Haro Miralles  
H. Universitario de Getafe. Madrid

Ponentes: Sergi Bellmunt Montoya  
H. Universitario Vall d'Hebron. Barcelona

Carles Miquel Abbad  
H. Sanitas CIMA. Barcelona

Agustín Arroyo Bielsa  
H. Vithas Nuestra Señora de América. Madrid

Lucía Requejo García  
H. Universitario y Politécnico La Fe. Valencia

12.00 - 14.00h

#### COMUNICACIONES LIBRES\*

Moderadores: J. R. March, Enrique San Norberto

14.00-15.00h

Descanso

15.00 - 16.30h

#### COMUNICACIONES LIBRES\*

Moderadores: Manel Arrébola, Francisco J. Medina

16.30 - 17.00h

Pausa-café

17.00 - 17.30h

#### VÍDEO

Moderador: Jordi Cordobés Gual  
H. Universitario Arnau de Vilanova. Lleida



#### TERAPIA REACT. RESPUESTA ADAPTADA AL TIPO DE LESIÓN DE LA REGIÓN FEMORO-POPLÍTEA

Omar Andrés Navarro. H. Universitario Josep Trueta. Girona  
Mercedes Guerra Requena. H. Universitario de Guadalajara

17.30 - 18.00h

#### VÍDEO

Moderador: Rubén Rodríguez Carvajal  
Director Instituto Vascular y Endovascular Internacional,  
Jefe de Servicio del Hospital Quirón Marbella



#### TRATAMIENTO ENDOVASCULAR DE LAS LESIONES OBSTRUCTIVAS DEL FLUJO VENOSO ILIOFEMORAL

Luis Miguel Izquierdo Lamoca MD, PhD, FEBV  
HM Universitario Montepíncipe

18.00 - 20.00h

#### ASAMBLEA ORDINARIA SEACV



#### \* COMUNICACIONES LIBRES

En esta sesión se presentarán las comunicaciones que hayan sido seleccionadas durante las sesiones de comunicaciones rápidas del miércoles 6 de junio en las salas Comendador y Escudo.

Las eliminatorias funcionarán de la siguiente forma: de las 40 comunicaciones rápidas que se presenten el miércoles 6 de junio en las salas Comendador y Escudo, 20 serán seleccionadas para ser presentadas en formato extendido en la sala plenaria el jueves 7 de junio antes y después del descanso del mediodía.



SOCIEDAD ESPAÑOLA  
DE ANGIOLOGÍA Y CIRUGÍA VASCULAR

# 64 CONGRESO SEACV

Madrid, 5 - 6 - 7 - 8 de junio de 2018  
Hotel Meliá Castilla



## PROGRAMA CIENTÍFICO - JUEVES 7 DE JUNIO

### SALA COMENDADOR

09.00 - 12.00h

#### E-PLANING CryoLife JOTEC

Director: Iván Constenla García  
H. Universitario Vall d'Hebrón. Barcelona

Profesores: Carlos Vega  
Director de Marketing CryoLife JOTEC España  
Eduardo Montoya  
Especialista de Producto E-xtra Design CryoLife JOTEC España

**Módulo 1: Patología aortoiliaca**

**Módulo 2: Patología TAAA**

**Módulo 3: Planificación de casos complejos**



12.00 - 12.30h

#### PRESENTACIÓN DE LA SEGUNDA EDICIÓN DE LA CONFERENCIA NACIONAL DE ÚLCERAS DE EXTREMIDAD INFERIOR (CONUEI):

Ponentes: Fidel Fernández Quesada.  
Presidente CEFyL  
Lourdes Reina Gutiérrez.  
Secretaria CEFyL  
Rodrigo Rial Horcajo  
Vicepresidente 2º CEFyL

15.00 - 17.00h

#### ACTUALIZACIÓN Y NOVEDADES EN ENFERMEDAD VENOSA CRÓNICA

Director: Agustín Arroyo Bielsa  
H. Vithas Nuestra Señora de América. Madrid

##### **C0: Introducción y papel del glicocalix en EVC**

Agustín Arroyo Bielsa  
H. Vithas Nuestra Señora de América. Madrid

##### **C1: Escleroterapia: Tipos de esclerosante**

Guillermo Moñux Ducajú  
H. Clínico San Carlos. Madrid

Lourdes Reina Gutiérrez  
H. Central de la Cruz Roja. Madrid

##### **C2: Presentación del manual de varices online. Dr Agustín Arroyo. Cirugía de varices fuera de un quirófano convencional**

Agustín Arroyo Bielsa  
H. Vithas Nuestra Señora de América. Madrid

##### **C3: Terapia compresiva: Tipos, características e indicaciones**

Olivia San Martín Clark  
Medi Bayreuth. España

##### **C4: Complicaciones dermatológicas de la EVC**

Paloma Cornejo Navarro. Dermatología  
U. Complutense. Madrid

##### **C5: Cómo evitar la recidiva**

Joaquín de Haro Miralles  
H. Universitario de Getafe. Madrid

##### **C6: Ondas de choque en la úlcera venosa**

Luis Leiva Hernando  
H. Vithas. Madrid

### SALA ESCUDO

16.30 - 17.00 h

#### TALLER

##### Casos complejos: ¿qué opciones tengo? Catéter y guía BTK

Ponente: Marc Sirvent.  
Hospital Germans Trias y Pujol

Patrocinado por WorldMedica  
BRINGING TOOLS FOR EXCELLENCE



SOCIEDAD ESPAÑOLA  
DE ANGIOLOGÍA Y CIRUGÍA VASCULAR

# 64 CONGRESO SEACV

Madrid, 5 - 6 - 7 - 8 de junio de 2018  
Hotel Meliá Castilla



## PROGRAMA CIENTÍFICO - JUEVES 7 DE JUNIO

### SALA DOBLÓN

14.00 - 15.00 h

#### WORKSHOP

**Off-the-self endovascular solutions for AAA with short neck**

Moderador: Jorge Fernández Noya

Ponente: Dr. Konstantinos Donas

**Impact of AAA neck anatomy in the endovascular outcomes**

Prof. Dr. K. Donas

**EVAR with Aptus: Indications, Tips and tricks**

Prof. Dr. K. Donas

**Chimney EVAR: Indications/The procedure/New in vitro findings**

Dra. Gergana T. Taneva

**Tips and Tricks to treat persistent gutters after chimney EVAR**

Dra. Marta Ballesteros-Pomar

**EVAR/EVAR with Aptus/Chimney EVAR for AAA with short neck:**

**Do we have an algorithm?**

Prof. Dr. K. Donas

**Discussion**

Inscripción por email a: [m.pedrals@torrespardo.com](mailto:m.pedrals@torrespardo.com)

Plazas limitadas a 60 participantes

16.30 - 17.00 h

#### TALLER

**Guías para Intervencionismo Periférico**

Ponente: Dra. Rebeca Pérez López

Hospital General de Alicante

Patrocinado por 

Inscripción por email a: [ana.barbi@abbott.com](mailto:ana.barbi@abbott.com)

Plazas limitadas a 12 participantes



**PROGRAMA CIENTÍFICO**  
**VIERNES 8 DE JUNIO**



SOCIEDAD ESPAÑOLA  
DE ANGIOLOGÍA Y CIRUGÍA VASCULAR

# 64 CONGRESO SEACV

Madrid, 5 - 6 - 7 - 8 de junio de 2018  
Hotel Meliá Castilla



## PROGRAMA CIENTÍFICO - VIERNES 8 DE JUNIO

### SALA TAPICES

08.00 - 09.00h

#### MESA REDONDA MEDICINA VASCULAR: DE LA CIENCIA BÁSICA A LA PRÁCTICA COTIDIANA EN EL ANEURISMA DE AORTA ABDOMINAL

Moderador: Santiago Caeiro Quinteiro  
Complejo Hospitalario Universitario de A Coruña

#### Biomarcadores inflamatorios: ¿un futuro diferente para el aneurisma de aorta abdominal?

Mónica María Torres Fonseca  
H. Universitario de Getafe. Madrid

#### De glicaciones, hormonas y otras bonitas incógnitas del aneurisma de aorta

Francisco Álvarez Marcos  
Complejo Hospitalario Universitario de A Coruña

#### Biomarcadores: los sospechosos habituales y su traslación a la clínica diaria

Melina Vega de Céniga  
H. de Galdakao. Bizkaia

09.00 - 10.00

#### MESA REDONDA: ARTERIOPATÍA DISTAL: OBJETIVO SALVAMENTO DE EXTREMIDAD

Patrocinada por:



Moderador: Miguel Martín Pedrosa  
H. Clínico Universitario de Valladolid

#### ¿Sigue vivo el bypass distal en la era endovascular?

César Varela Casariego  
H. Universitario de Getafe. Madrid

#### Tratamiento endovascular del sector distal: ¿Cuándo y cómo tratar?

#### ¿Hasta dónde llegar? ¿Cuándo parar?

Marc Sirvent González  
H. Germans Trias i Pujol de Badalona

#### Arteriopatía distal: más allá de la viabilidad técnica

Jesús María Alfayate García  
H. Universitario Fundación Alcorcón. Madrid

10.00 - 10.30

#### VÍDEO

Moderador: José María Egaña Barrenechea  
H. Universitario Donostia



#### TRATAMIENTO DE LA ENFERMEDAD ILÍACA OBSTRUCTIVA EN LESIONES TASC C&D: USO DE TECNOLOGÍA CUBIERTA

Ponente: Jorge Fernández Noya  
Complejo Hospitalario Universitario de Santiago

11.00 - 12.00h

#### MESA CHEVAR/FEVAR

Patrocinada por:

#### Medtronic

Moderador: Antonio Orgaz Pérez-Gruoso  
H. Virgen de la Salud. Toledo  
Jorge Fernández Noya  
Complejo Hospitalario Universitario de Santiago

Ponentes: Konstantinos Donas  
H. St. Franziskus-Hospital Münster, Alemania  
Teresa Martín González  
CH Arras, Francia

12.00 - 12.45h

#### MESA PRO/CONTRA PATOLOGÍA AÓRTICA TORÁCICA: FIJACIÓN INFRA O SUPRARRENAL

Patrocinada por:



Moderador: Claudio Gandarias Zúñiga  
H. Universitario Ramón y Cajal. Madrid

#### Infrarrenal:

Amer Zanabali Al-Sibbai. H. Universitario Central de Asturias. Oviedo

#### Suprarrenal:

Álvaro Fernández Heredero. H. Universitario La Paz. Madrid





SOCIEDAD ESPAÑOLA  
DE ANGIOLOGÍA Y CIRUGÍA VASCULAR

# 64 CONGRESO SEACV

Madrid, 5 - 6 - 7 - 8 de junio de 2018  
Hotel Meliá Castilla



## PROGRAMA CIENTÍFICO - VIERNES 8 DE JUNIO

### SALA TAPICES

12.45 - 13.15

#### CONFERENCIA MAGISTRAL MEDICINA VASCULAR

Valoración de la fragilidad en el anciano: una ayuda para la toma de decisiones clínicas

Conferenciante: Ramón Miralles

Director Clínico Territorial de Atención a la Cronicidad.  
H. Germans Trias i Pujol de Badalona

13.15 - 13.45

#### CÓMO PLANIFICAR UN CASO PARA ILIAC BRANCH DEVICE (DISPOSITIVO CON RAMA ILÍACA)

Patrocinada por:



Ponente: Marta Ballesteros Pomar  
H. Universitario de León

### SALA COMENDADOR

09.00 - 11.00h

#### SALIDAS PROFESIONALES EN EL EXTRANJERO

Director: Ricardo Angora

Ilustre Colegio Oficial de Médicos de Madrid

**Modulo I** Exposición de la situación del mercado de trabajo para médicos especialistas en el extranjero

**Modulo II** Presentación de condiciones para trabajar como médico en otros países

**Modulo III** Herramientas para búsqueda de ofertas de empleo en otros países



SOCIEDAD ESPAÑOLA  
DE ANGIOLOGÍA Y CIRUGÍA VASCULAR

# 64 CONGRESO SEACV

Madrid, 5 - 6 - 7 - 8 de junio de 2018  
Hotel Meliá Castilla





**CURSOS SEACV**



SOCIEDAD ESPAÑOLA  
DE ANGIOLOGÍA Y CIRUGÍA VASCULAR

# 64 CONGRESO SEACV

Madrid, 5 - 6 - 7 - 8 de junio de 2018  
Hotel Meliá Castilla



## CURSOS SEACV - MARTES 5 DE JUNIO

### SALA ESCUDO

08.30 - 17.30h

#### XVII EXAMEN DE CERTIFICACIÓN PERSONAL BÁSICA DEL CAPÍTULO DE DIAGNÓSTICO VASCULAR

08.30 - 11.30h

#### CURSO DE PREPARACIÓN PARA EL EXÁMEN DE CERTIFICACIÓN PERSONAL BÁSICA DEL CDV

INFORMACIÓN E INSCRIPCIONES:  
[www.examencertificacioncdv.com](http://www.examencertificacioncdv.com)

Comentarios de las recomendaciones de las cuatro guías publicadas: Insuficiencia venosa, isquemia crónica de MMII, indicaciones, seguimiento CAD y TSA

Camino Fernández Morán  
Servicio de Angiología y Cirugía Vascular.  
Complejo Asistencial Universitario de León

#### Hemodinámica arterial

Ángeles Menéndez Herrero  
Servicio de Angiología y Cirugía Vascular.  
Hospital Universitario Central de Asturias (HUCA), Oviedo

#### Hemodinámica venosa

Ramón Vila Coll.  
Servicio de Angiología y Cirugía Vascular.  
Hospital Universitario de Bellvitge

#### Artefactos de imagen, principios físicos e instrumentación

Ignacio Leal Lorenzo  
Departamento de Cirugía Vascular.  
Clínica Universidad de Navarra

11.30 - 12.00h

Pausa-café

12.00 - 14.00h

#### EXÁMEN TEÓRICO DE CERTIFICACIÓN PERSONAL BÁSICA DEL CAPÍTULO DE DIAGNÓSTICO VASCULAR

14.00 - 15.30h

Comida libre

15.30 - 17.30h · SALA DOBLÓN

#### EXÁMEN PRÁCTICO DE CERTIFICACIÓN PERSONAL BÁSICA DEL CAPÍTULO DE DIAGNÓSTICO VASCULAR

### SALA COMENDADOR

10.00 - 16.30h

#### CURSO LEAN OPTIMIZACIÓN DE PROCESOS QUIRÚRGICOS

Docente y ponente: Cristina Fontcuberta  
Industrial y formadora del  
Instituto Lean Management



#### Objetivos del taller

1. Obtener un conocimiento de los orígenes del lean y de cómo sus principios básicos pueden ser aplicados a organizaciones del sector salud. Potenciales resultados.
2. Aprender cómo el Lean puede aplicarse en procesos quirúrgicos.
3. Identificar qué actividades de no valor añadido existen, des de el punto de vista Lean, en un área quirúrgica.
4. Aprender cómo usar herramientas muy útiles para la optimización de procesos quirúrgicos como son el diagrama de precedencia o la técnica del SMED.
5. Practicar con la resolución de un problema, mediante el A3.



SOCIEDAD ESPAÑOLA  
DE ANGIOLOGÍA Y CIRUGÍA VASCULAR

# 64 CONGRESO SEACV

Madrid, 5 - 6 - 7 - 8 de junio de 2018  
Hotel Meliá Castilla



## CURSOS SEACV - MIÉRCOLES 6 DE JUNIO

### SALA COMENDADOR

09.00 - 11.00h

#### TALLER TEÓRICO-PRÁCTICO DE ABORDAJE Y CIERRE PERCUTÁNEOS

Director: Francisco José Medina Maldonado  
H. Universitario de Burgos

##### Técnica de punción y vías de abordaje

Victoria Santaolalla García  
H. Universitario de Burgos

##### Cierre percutáneo de pequeño calibre

Javier Peinado Cebrián  
H. Virgen de la Salud. Toledo

##### Cierre percutáneo de gran calibre

Francisco José Medina Maldonado  
H. Universitario de Burgos

##### Taller práctico. Simulación en modelos

Javier Peinado Cebrián  
H. Virgen de la Salud. Toledo  
Gabriel Cristian Inaraja Pérez  
H. Universitario Miguel Servet de Zaragoza

Ignacio Agúndez Gómez  
H. Universitario de Burgos

Victoria Santaolalla García  
H. Universitario de Burgos

Mónica Herrero Bernabé  
H. Universitario de Burgos

Francisco José Medina Maldonado  
H. Universitario de Burgos

Inscripción por email a: [m.pedrals@torrespardo.com](mailto:m.pedrals@torrespardo.com)

**Inscripciones limitadas a 12 personas**, que se adjudicarán por orden estricto de solicitud y solamente a doctores que ya estén inscritos al congreso. Tras las 12 plazas se habilitará una lista de espera.

### SALA ESCUDO

12.00 - 14.00h

#### TÉCNICAS QUIRÚRGICAS AVANZADAS Y RECURSOS TÉCNICOS EN CIRUGÍA DE REVASCULARIZACIÓN

Directora: Marta Ballesteros Pomar  
H. Universitario de León

##### Planificación. Estrategia, accesos y recanalización.

##### Pasos técnicos

Mónica Herrero Bernabé  
H. Universitario de Burgos. Burgos

**Revascularización extra-anatómica en TSA. Indicaciones (patología obstructiva/debranching de arco). By-pass carotídeo-carotídeo, subclavio-carotídeo, transposición subclavia**

Ana Cristina Marzo Álvarez  
H. Universitario Miguel Servet. Zaragoza

**Endarterectomía carotídea con angioplastia en parche o por eversión (tips and tricks). Recursos técnicos en bucles-tortuosidad y kinking carotídeo**

Alejandro Rodríguez Morata  
H. Quirón Salud. Málaga

**Técnicas híbridas en sector ilio-femoral. Endarterectomía ilio-femoral retrógrada con Vollmar con ATP-stent iliaco (accesos, técnica, materiales)**

Amer Zhanabili Al-Sibbai  
H. Universitario Central de Asturias. Oviedo

**Abordaje retroperitoneal como técnica de recurso en procedimientos endovasculares. Indicaciones y técnica**


Marta Ballesteros Pomar  
H. Universitario de León. León



SOCIEDAD ESPAÑOLA  
DE ANGIOLOGÍA Y CIRUGÍA VASCULAR

# 64 CONGRESO SEACV

Madrid, 5 - 6 - 7 - 8 de junio de 2018  
Hotel Meliá Castilla



## CURSOS SEACV - JUEVES 7 DE JUNIO

### SALA COMENDADOR

09.00 - 12.00h

#### E-PLANING CryoLife JOTEC

Director: Iván Constenla García  
H. Universitario Vall d'Hebrón. Barcelona

Profesores: Carlos Vega  
Director de Marketing CryoLife JOTEC España  
Eduardo Montoya  
Especialista de Producto E-xtra Design CryoLife JOTEC España

**Módulo 1: Patología aortoiliaca**

**Módulo 2: Patología TAAA**

**Módulo 3: Planificación de casos complejos**

15.00 - 17.00h

#### ACTUALIZACIÓN Y NOVEDADES EN EVC: DE C1 A C6

Director: Agustín Arroyo Bielsa  
H. Vithas Nuestra Señora de América. Madrid

**C0: Introducción y papel del glicocalix en EVC**

Agustín Arroyo Bielsa  
H. Vithas Nuestra Señora de América. Madrid

**C1: Escleroterapia: Tipos de esclerosante**

Guillermo Moñux Ducajú  
H. Clínico San Carlos. Madrid

Lourdes Reina Gutiérrez  
H. Central de la Cruz Roja. Madrid

**C2: Presentación del manual de varices online. Dr Agustín Arroyo. Cirugía de varices fuera de un quirófano convencional**

Agustín Arroyo Bielsa  
H. Vithas Nuestra Señora de América. Madrid

**C3: Terapia compresiva: Tipos, características e indicaciones**

Olivia San Martín Clark  
Medi Bayreuth. España

**C4: Complicaciones dermatológicas de la EVC**

Paloma Cornejo Navarro. Dermatología  
U. Complutense. Madrid

**C5: Cómo evitar la recidiva**

Joaquín de Haro Miralles  
H. Universitario de Getafe. Madrid

**C6: Ondas de choque en la úlcera venosa**

Luis Leiva Hernando  
H. Vithas. Madrid

## CURSOS SEACV - VIERNES 8 DE JUNIO

### SALA COMENDADOR

09.00 - 11.00h

#### SALIDAS PROFESIONALES EN EL EXTRANJERO

Director: Ricardo Angora  
Ilustre Colegio Oficial de Médicos de Madrid

**Modulo I** Exposición de la situación del mercado de trabajo para médicos especialistas en el extranjero

**Modulo II** Presentación de condiciones para trabajar como médico en otros países

**Modulo III** Herramientas para búsqueda de ofertas de empleo en otros países



**TALLERES SEACV**



SOCIEDAD ESPAÑOLA  
DE ANGIOLOGÍA Y CIRUGÍA VASCULAR

# 64 CONGRESO SEACV

Madrid, 5 - 6 - 7 - 8 de junio de 2018  
Hotel Meliá Castilla



CDVNE

Capítulo  
Español  
de Flebología  
y Linfología



## TALLERES - MIÉRCOLES 6 DE JUNIO

### SALA ESCUDO

11.00 - 11.30 h

#### TALLER

**Is the Indigo system a surgeon's best friend?**

#### My experience

Ponente: Profesor Gianmarco de Donato

Azienda Ospedaliera Universitaria Senese

Patrocinado por **Penumbra**







SOCIEDAD ESPAÑOLA  
DE ANGIOLOGÍA Y CIRUGÍA VASCULAR

# 64 CONGRESO SEACV

Madrid, 5 - 6 - 7 - 8 de junio de 2018  
Hotel Meliá Castilla



## TALLERES - JUEVES 7 DE JUNIO

### SALA ESCUDO

16.30 - 17.00 h

#### TALLER

**Casos complejos: ¿qué opciones tengo? Catéter y guía BTK**

Ponente: Marc Sirvent

Hospital Germans Trias y Pujol

Patrocinado por **World Medica** 

### SALA DOBLÓN

14.00 - 15.00 h

#### WORKSHOP

**Off-the-self endovascular solutions for AAA with short neck**

Moderador: Jorge Fernández Noya

Complejo Hospitalario Universitario de Santiago

Ponente: Dr. Konstantinos Donas

St. Franziskus Hospital. Münster. Alemania

**Impact of AAA neck anatomy in the endovascular outcomes**

Prof. Dr. K. Donas

**EVAR with Aptus: Indications, Tips and tricks**

Prof. Dr. K. Donas

**Chimney EVAR: Indications/The procedure/New in vitro findings**

Dra. Gergana T. Taneva

**Tips and Tricks to treat persistent gutters after chimney EVAR**

Dra. Marta Ballesteros-Pomar

**EVAR/EVAR with Aptus/Chimney EVAR for AAA with short neck:**

**Do we have an algorithm?**

Prof. Dr. K. Donas

**Discussion**

Inscripción por email a: [m.pedrals@torrespardo.com](mailto:m.pedrals@torrespardo.com)

Plazas limitadas a 60 participantes

16.30 - 17.00 h

#### TALLER

**Workshop de Guías para Intervencionismo**

**Periférico**

Ponente: Dra. Rebeca Pérez López

Hospital General de Alicante

Patrocinado por **Abbott**



Inscripción por email a: [ana.barbi@abbott.com](mailto:ana.barbi@abbott.com)

Plazas limitadas a 12 participantes



SOCIEDAD ESPAÑOLA  
DE ANGIOLOGÍA Y CIRUGÍA VASCULAR

# 64 CONGRESO SEACV

Madrid, 5 - 6 - 7 - 8 de junio de 2018  
Hotel Meliá Castilla

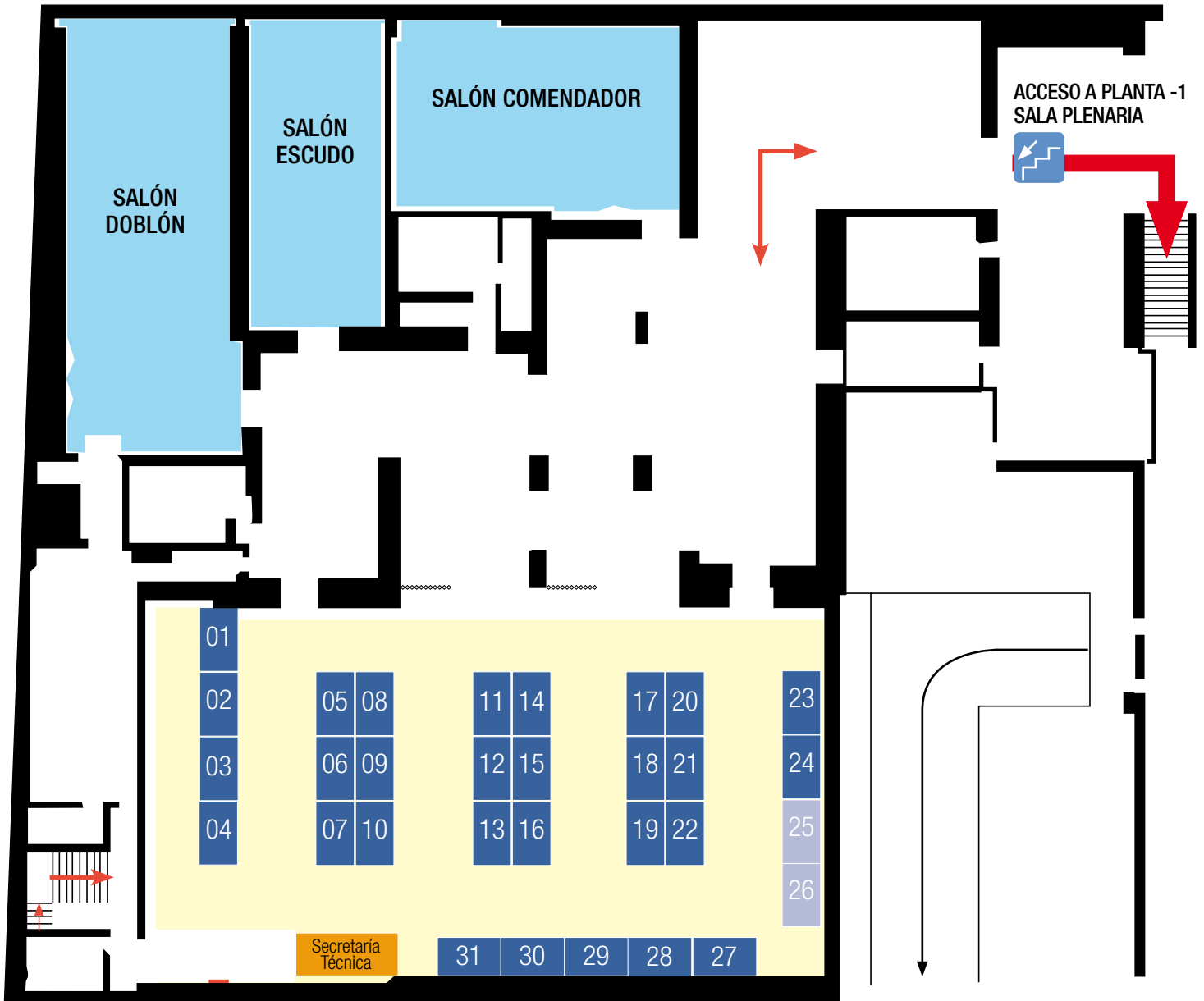


CDVNE

Capítulo Español de Flebología y Linfología



## PLANO DE LA SEDE - PLANTA PRINCIPAL



ESTANDS LIBRES





SOCIEDAD ESPAÑOLA  
DE ANGIOLOGÍA Y CIRUGÍA VASCULAR

# 64 CONGRESO SEACV

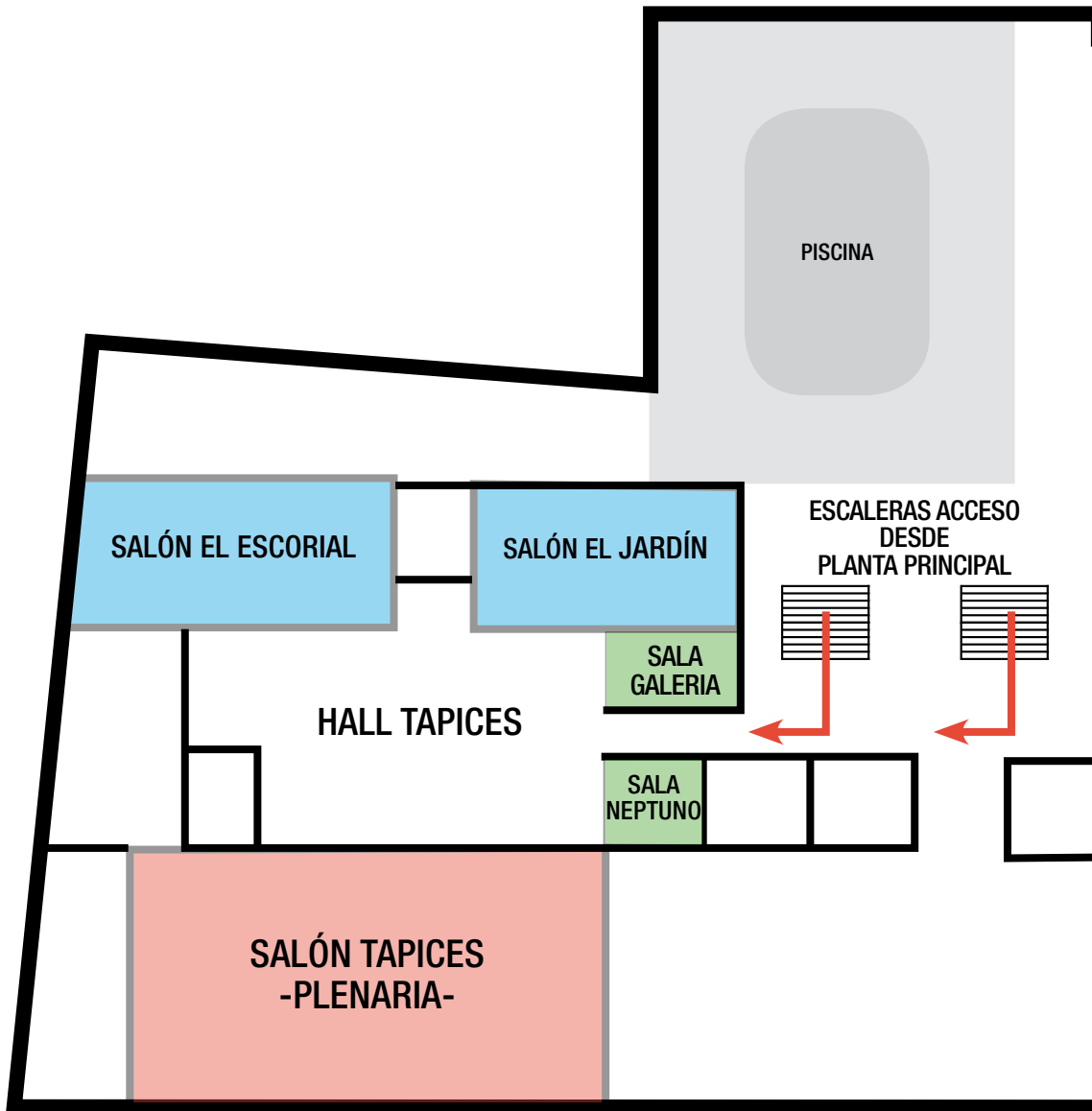
Madrid, 5 - 6 - 7 - 8 de junio de 2018  
Hotel Meliá Castilla



Capítulo  
Español  
de Fisiología  
y Limfología



## PLANO DE LA SEDE - PLANTA -1



**SALAS PARALELAS EN PLANTA PRINCIPAL:** DOBLÓN - ESCUDO - COMENDADOR  
**SALAS PARALELAS EN PLANTA -1:** EL ESCORIAL - EL JARDÍN

**SALA PLENARIA EN PLANTA -1:** TAPICES

**EXPOSICIÓN COMERCIAL EN PLANTA PRINCIPAL**

**SALAS PRENSA Y COMITÉS EN PLANTA -1:** GALERIA  
**SALA COMITÉS EN PLANTA -1:** SALA NEPTUNO



SOCIEDAD ESPAÑOLA  
DE ANGIOLOGÍA Y CIRUGÍA VASCULAR

# 64 CONGRESO SEACV

Madrid, 5 - 6 - 7 - 8 de junio de 2018  
Hotel Meliá Castilla



## EXPOSICIÓN COMERCIAL. LISTADO DE EMPRESAS Y ESTANDS

EMPRESA	STAND	EMPRESA	STAND
ALFASIGMA	17-20	LABORATORIOS CINFA/FARMALASTIC	31
ASPEN	4	LEXEL	6
B.BRAUN	13	LOGIMED	30
BARD	15	MEDI BAYREUTH	27
BOSTON SCIENTIFIC	12	MEDTRONIC	5
BSN MEDICAL	7	MERIT MEDICAL	16
CARDIVA	23-24	MERCÉ V ELECTROMEDICINA	19
CMQ / DURGALAB	1	OPTIMEDIC	29
COOK MEDICAL	21	PRIM	22
ENDOLOGIX	3	SERVIER	18
GMEDIS Ziehm Imaging	10	SONOSITE Fujifilm	28
GRIFOLS	9	TERUMO	8
CryoLife JOTEC	2	VIFOR PHARMA	11-14

# PATROCINADORES

 ABBOT	 ALFASIGMA	 ASPEN	 B. BRAUN
 BARD	 BIOTRONIK	 BOSTON SCIENTIFIC	 BSN MEDICAL
 CARDIVA	 CMQ	 COOK MEDICAL	 CORDIS
 DURGALAB	 ENDOLOGIX	 EMEDICA	 GETINGE
 GRIFOLS	 GMEDIS	 JOTEC	 LABORATORIOS CINFA/ FARMALASTIC
 LEMAITRE	 LEXEL	 LOGIMED	 MEDI BAYREUTH
 MEDTRONIC	 MEDISTIM	 MERIT MEDICAL	 MERCÉ V ELECTROMEDI- CINA (PENUMBRA)
 OPTIMEDIC	 PENUMBRA (MERCÉ V ELECTROMEDICINA)	 PHILIPS	 PRIM
 SANOFI	 SERVIER	 SONOSITE	
 VIFOR PHARMA	 W.L GORE	 WORLD MEDICA	



**ESVS 32<sup>nd</sup> Annual Meeting**  
**25–28 September 2018**

*Diversity Creates Knowledge*

Palau de Congressos  
Valencia, Spain



**REGISTER NOW**

Early bird registration  
until 1 June 2018

Standard registration  
until 13 September 2018